



KANSALAISMIELIPIDE.FI

Presidentinvaalit

2024-02-06

Tietoa tutkimuksesta

Presidentinvaalien 2024 vaalitutkimuksen toinen vaihe. Tutkitaan äänestysliikkuvuutta ja sukupuolien ja ikäryhmien eroja.

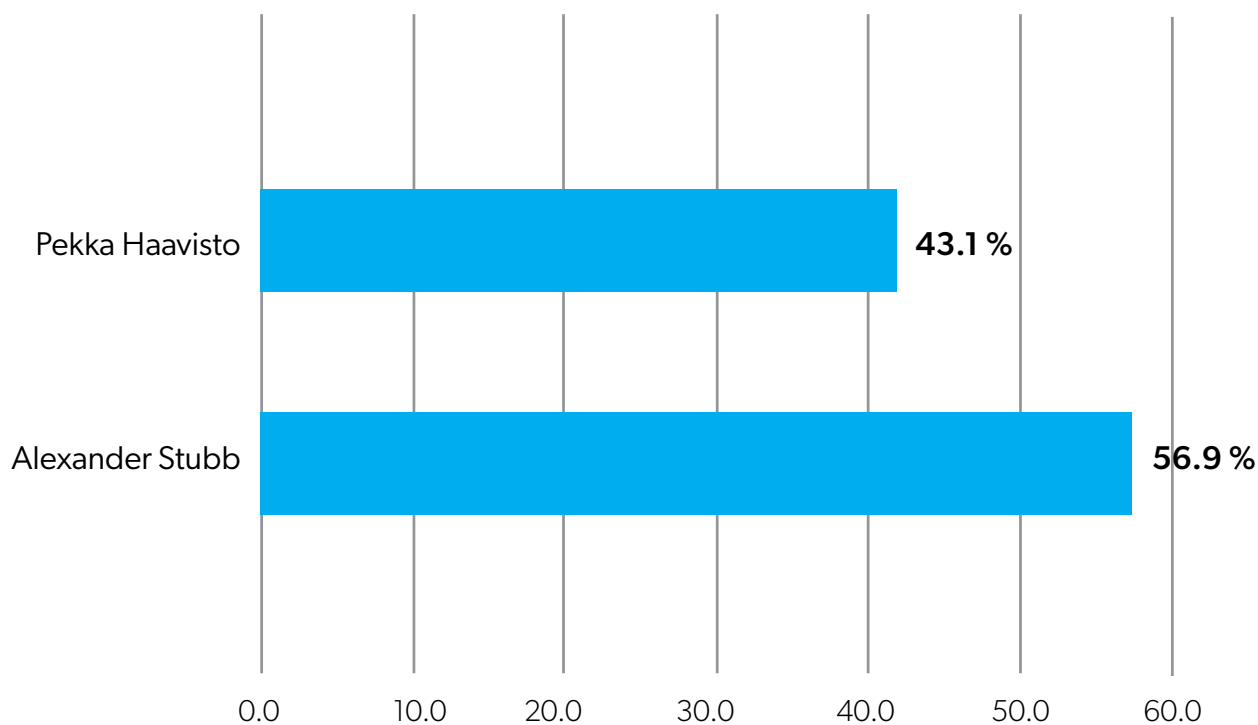
Otos

- Otoksen suuruus: 7466
- Vastauksia: 4157
- Vastausprosentti: 55,7 %
- Vastausajan mediaani: 2,7 minuuttia
- Dataa on painotettu siten, että se on edustava sukupuolen, iän, koulutuksen, äänestämisen vuoden 2023
- eduskuntavaaleissa ja äänestämisen presidentinvaalien ensimmäisen kierroksen suhteen.

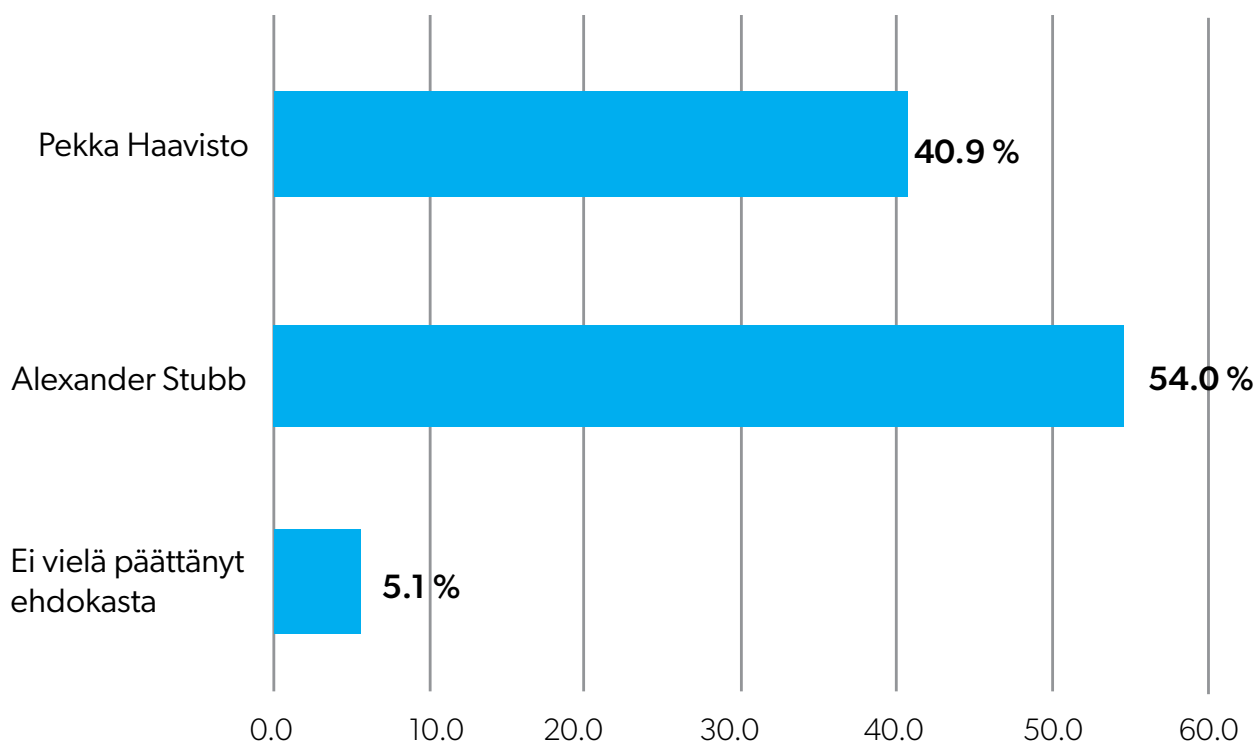
Kenttäjakso

- Ensi- ja pääjulkaisu: 29.1.2024
- Kysely suljettu: 4.2.2024

**Ketä aiot äänestää/äänestit presidentinvaalien toisella kierroksella?
(Ne vastaajat, jotka ovat sanoneet äänestävänsä ja nimesivät ehdokkaan).**



Mikäli mukaan otetaan ne, jotka eivät vielä ole päättäneet ehdokastaan, mutta sanovat aikovansa äänestää, jakauma on tällainen:



Lähde: Åbo Akademin netissä kerättävä Kansalaismielipide-tutkimus, edustava otos Suomen äänioikeutetusta väestöstä, 4157 vastaajaa, heistä 3042 nimesi ehdokkaansa. Tilastollinen virhemarginaali on +/- 2,4%

Vastausaika: 29.1-4.2.2024

Dataa on painotettu siten, että se on edustava sukupuolen, iän, koulutuksen, äänestämisen vuoden 2023 eduskuntavaaleissa ja äänestämisen presidentinvaalien ensimmäisen kierroksen suhteen.

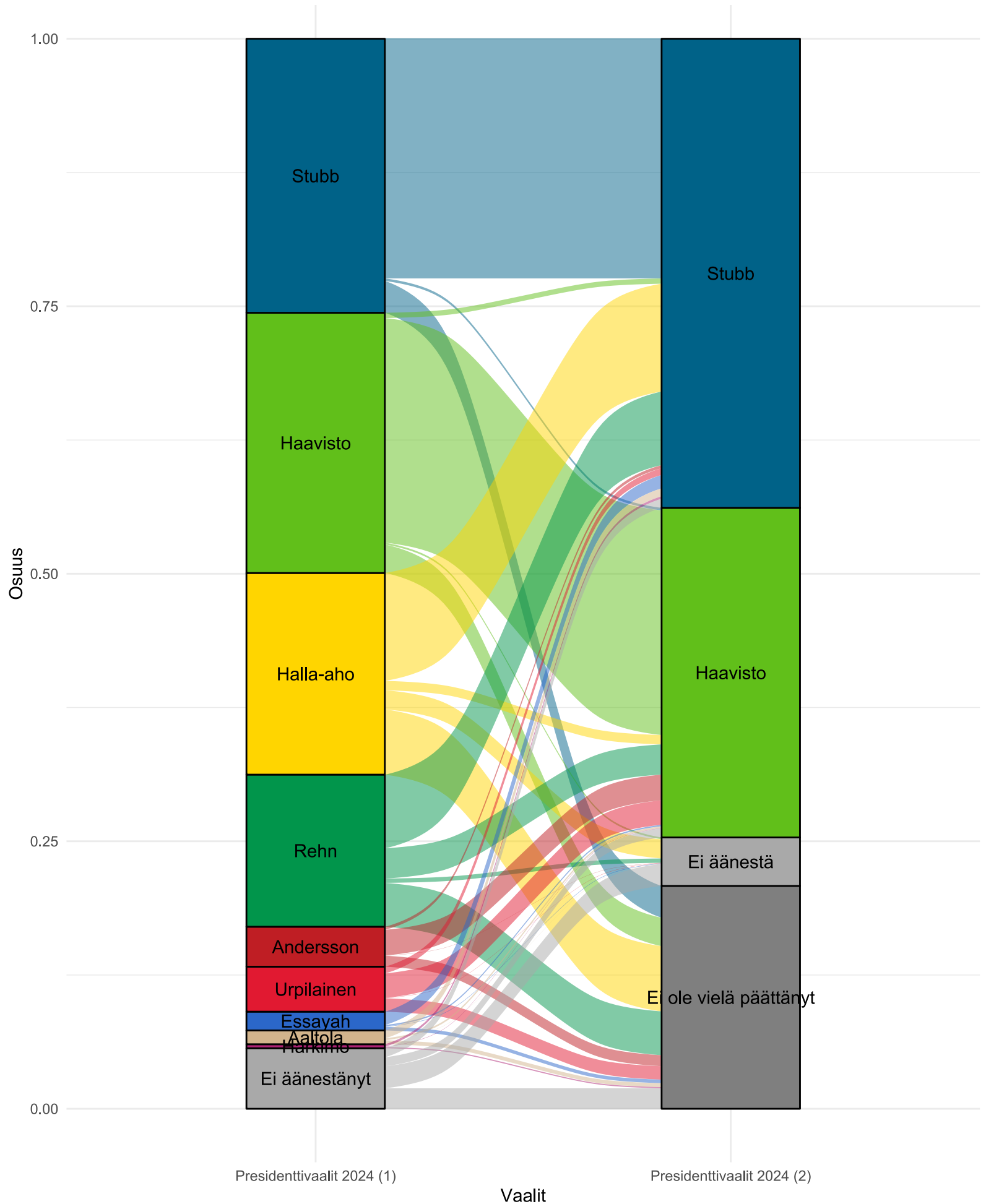
Ketä aiot äänestää/äänestit presidentinvaalien toisella kierroksella?

Sukupuoli	Haavisto	Stubb	Yht.	
Mies	28	72	100	%
Nainen	56	44	100	%

Ikäryhmä	Haavisto	Stubb	Yht.	
18-39	54	46	100	%
40-59	38	62	100	%
60-	39	61	100	%

Ikäryhmä	Sukupuoli	Haavisto	Stubb	Yht.	
18-39	Mies	31	69	100	%
18-39	Nainen	69	31	100	%
40-59	Mies	26	74	100	%
40-59	Nainen	50	50	100	%
60-	Mies	29	71	100	%
60-	Nainen	49	51	100	%

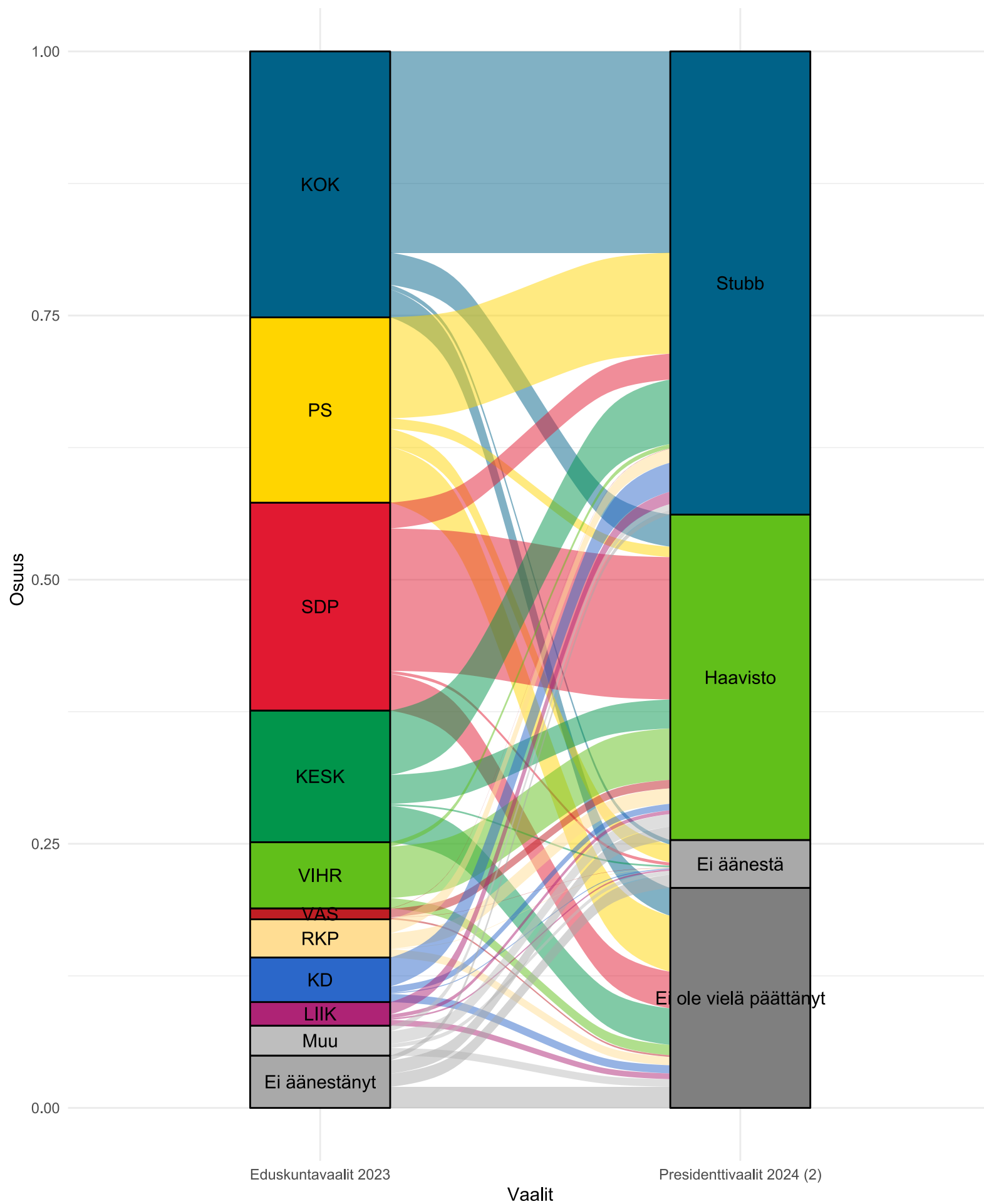
Mihin ensimmäisen kierroksen äänet ovat menossa toisella kierroksella?



Mihin ensimmäisen kierroksen äänet ovat menossa toisella kierroksella?

Äänestää toisella kierroksella → Äänesti ensimmäisellä kierroksella ↓	Stubb	Haavisto	Ei ole vielä päättänyt	Ei äänestä	Yht.	
Stubb	87	1	12	0	100	%
Halla-aho	53	5	32	10	100	%
Urpilainen	15	55	30	1	100	%
Rehn	48	20	29	3	100	%
Andersson	8	64	27	1	100	%
Haavisto	2	86	11	1	100	%
Essayah	71	7	19	3	100	%
Harkimo	62	9	29	0	100	%
Aaltola	57	13	28	1	100	%
Ei äänestänyt	15	15	34	36	100	%
KAIKKI	44	31	21	5	100	%

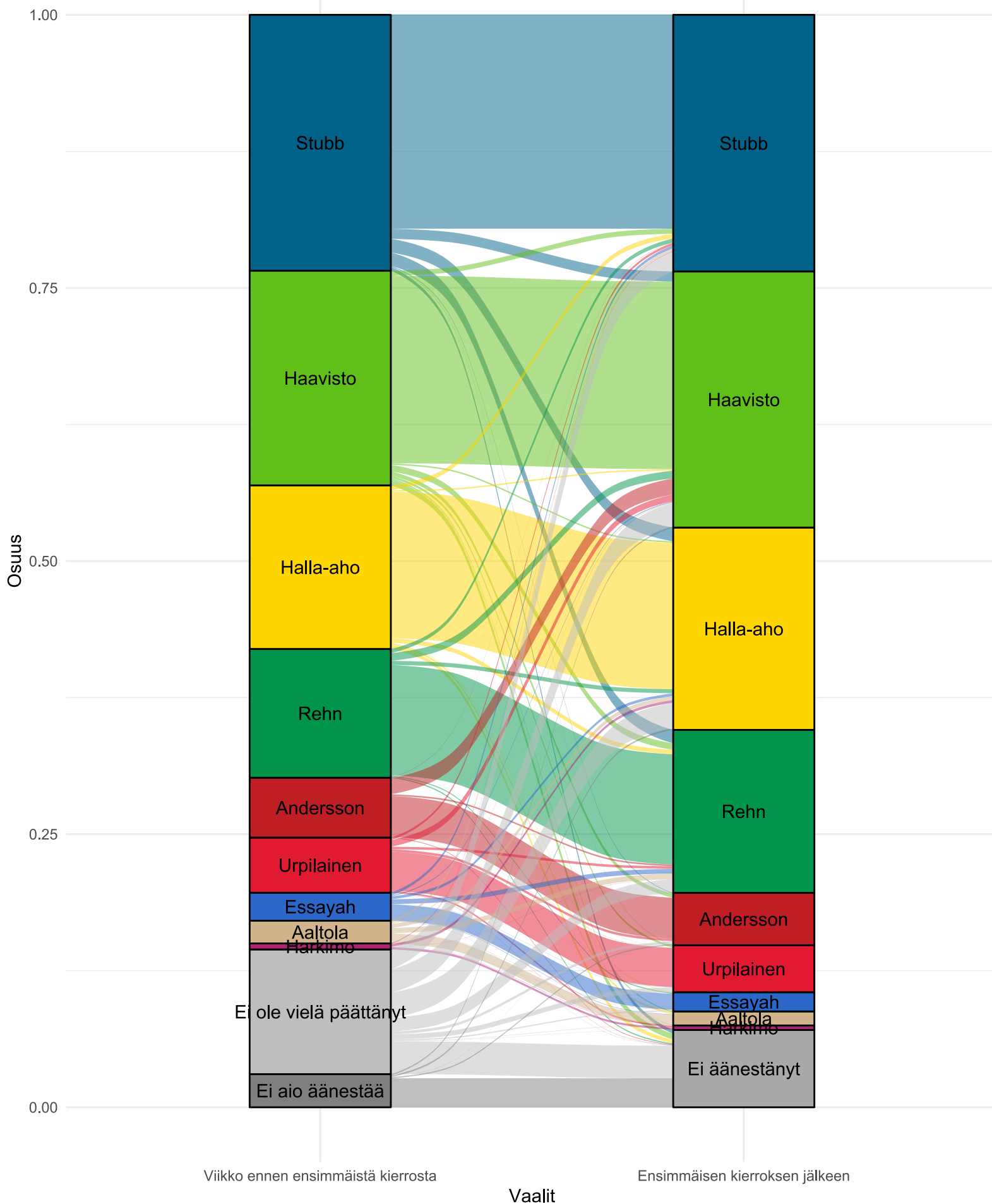
Äänestäminen toisella kierroksella sen mukaan, mitä puoluetta äänesti vuoden 2023 eduskuntavaaleissa



Äänestäminen toisella kierroksella sen mukaan, mitä puoluetta äänesti vuoden 2023 eduskuntavaaleissa

Äänestää toisella kierroksella → Äänesti eduskuntavaaleissa 2023 ↓	Stubb	Haavisto	Ei ole vielä päättänyt	Ei äänestä	Yht.	
KOK	76	12	11	2	100	%
PS	55	6	30	10	100	%
SDP	12	68	18	1	100	%
KESK	49	22	28	1	100	%
VIHR	7	78	16	0	100	%
VAS	3	78	16	3	100	%
RKP	37	40	22	1	100	%
KD	65	15	18	2	100	%
LIIK	53	16	24	7	100	%
Muu	19	42	25	13	100	%
Ei äänestänyt	9	25	40	25	100	%

Taktisen äänestämisen vaikutus presidentinvaalien ensimmäisellä kierroksella. Viimeisellä viikolla ehdokastaan vaihtaneet ehdokkaittain.



Taktisen äänestämisen vaikutus presidentinvaalien ensimmäisellä kierroksella. Viimeisellä viikolla ehdokastaan vaihtaneet ehdokkaittain.

Äänesti loppujen lopuksi kierroksella → Aikoi äänestää (kysymykseen vastattiin viimeistään viikkoa ennen 1. kierroksen vaalipäivää ↓	Stubb	Haavisto	Halla-aho	Rehn	Andersson	Urpilainen	Essayah	Aaltola	Harkimo	Ei äänestänyt	Yht.	
Stubb	84	4	5	5	0	0	0	0	0	1	100	%
Haavisto	2	87	1	3	2	1	0	1	0	3	100	%
Halla-aho	3	1	90	3	0	0	0	1	0	2	100	%
Rehn	3	6	3	86	0	0	1	0	0	1	100	%
Andersson	0	27	0	3	69	0	0	0	0	1	100	%
Urpilainen	4	12	0	4	4	71	0	0	3	0	100	%
Essayah	11	3	10	17	0	1	57	2	0	1	100	%
Aaltola	11	3	17	23	0	0	1	44	0	0	100	%
Harkimo	10	0	46	3	0	0	2	5	35	0	100	%
Ei ole vielä päättänyt	16	19	20	11	2	4	1	0	0	26	100	%
Ei aio äänestää	0	4	5	0	4	0	0	0	0	87	100	%

Jos et aio äänestää näissä vaaleissa, missä määrin seuraavat syyt vaikuttavat siihen, että jätät äänestämättä?

	On tärkeä syy	Vaikuttaa jonkin verran	Ei vaikuta	Yht.
Minun on vaikea löytää itselleni sopivaa ehdokasta	68	10	22	100
Politiikka ei kiinnosta minua ja äänestäminen on minulle yhdentekevää	14	24	62	100
Tunnen epäluottamusta poliitikkoja ja yleensä politiikkaa kohtaan	41	33	26	100
Minulla ei ole riittävästi tietoa äänestyspäätökseni tueksi	4	13	83	100
Oma ehdokaani ei päässyt toiselle kierokselle, enkä halua äänestää kumpaakaan jäljellä olevaa ehdokasta	53	8	39	100