



**KANSALAISMIELIPIDE.FI**

## Presidentinvaalit

2024-02-20

### **Tietoa tutkimuksesta**

Tämä on presidentinvaalien 2024 yhteydessä tehty kolmas kysely. Tutkimme tällä kertaa äänestäjien liikkuvuutta erityisesti kampanjan viimeisellä viikolla ja ehdokasvalinnan syitä.

- Vastauksia yhteensä 3955
- Dataa on painotettu edustavaksi sukupuolen, iän, koulutuksen, vuoden 2023 eduskuntavaaleissa äänestämisen sekä presidentinvaalien ensimmäisellä ja toisella kierroksella äänestämisen mukaan
- Vastaukset kerättiin ajalla 14.2.2024 – 19.2.2024
- Viittausohje: Åbo Akademin Kansalaismielipide-tutkimus

**Ketä äänestit presidentinvaalien toisella kierroksella? Kysyttiin niiltä, jotka sanoivat äänestäneensä**

Sukupuoli	Haavisto	Stubb	Yht.	
Mies	36	64	100	%
Nainen	59	41	100	%

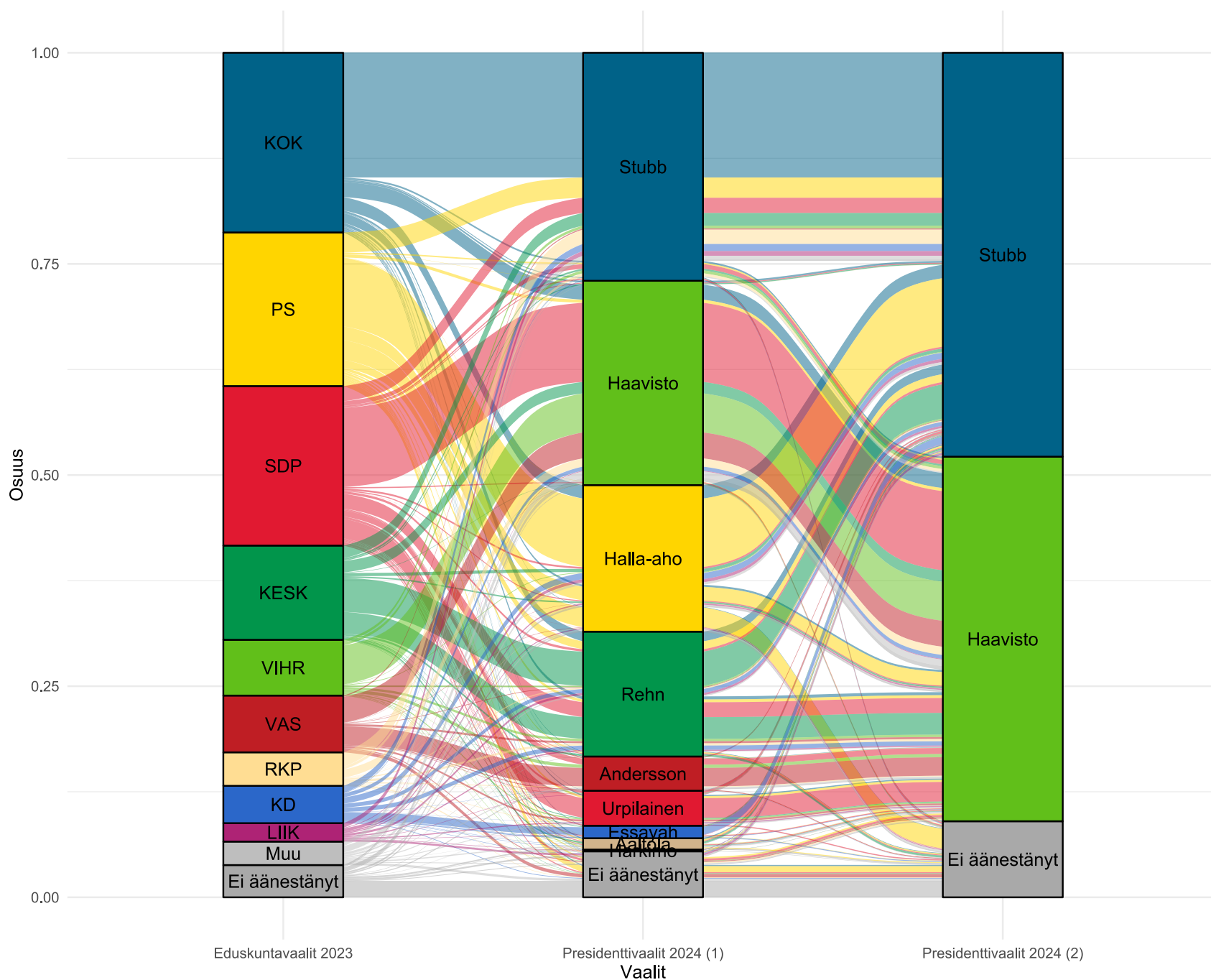
Verrattuna 5.2. julkaistuun Kansalaismielipide-tutkimukseen, jossa kysyttiin äänestämisaikeita viimeistään viikkoa ennen toista kierrosta, Haavisto onnistui viime hetkellä lisäämään kannatustaan erityisesti miesten keskuudessa (24 -> 36).

Ikäryhmä	Haavisto	Stubb	Yht.	
18-39	60	40	100	%
40-59	45	55	100	%
60-	44	56	100	%

Haaviston äänestäminen lisääntyi kaikissa ikäryhmissä verrattuna 5.2. julkaistuun tutkimukseen.

Ikäryhmä	Sukupuoli	Haavisto	Stubb	Yht.	
18-39	Mies	40	60	100	%
18-39	Nainen	73	27	100	%
40-59	Mies	32	68	100	%
40-59	Nainen	56	44	100	%
60-	Mies	36	64	100	%
60-	Nainen	51	49	100	%

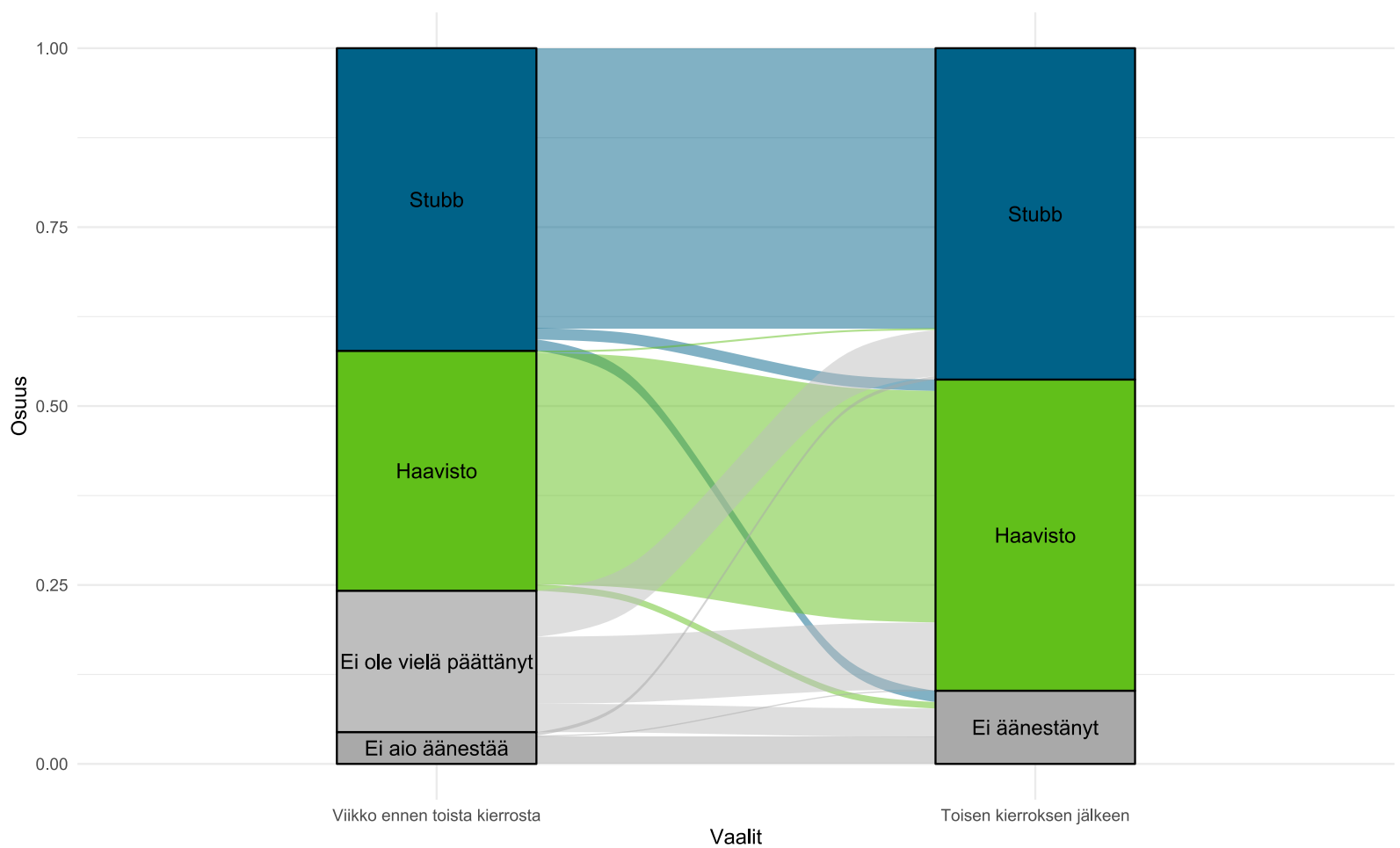
# Äänestäjien virta eduskuntavaaleista 2023 presidentinvaalien ensimmäiselle kierrokselle ja edelleen toiselle kierrokselle



**Mihin ensimmäisen kierroksen äänet menivät toisella kierroksella?**

Äänesti toisella kierroksella → Äänesti ensimmäisellä kierroksella ↓	Stubb	Haavisto	Ei äänestänyt	Yht.	
Stubb	91	7	2	100	%
Halla-aho	68	15	17	100	%
Urpilainen	12	84	4	100	%
Rehn	52	44	4	100	%
Andersson	4	92	4	100	%
Haavisto	2	96	2	100	%
Essayah	76	12	11	100	%
Harkimo	45	29	26	100	%
Aaltola	51	29	21	100	%
Ei äänestänyt	13	17	70	100	%

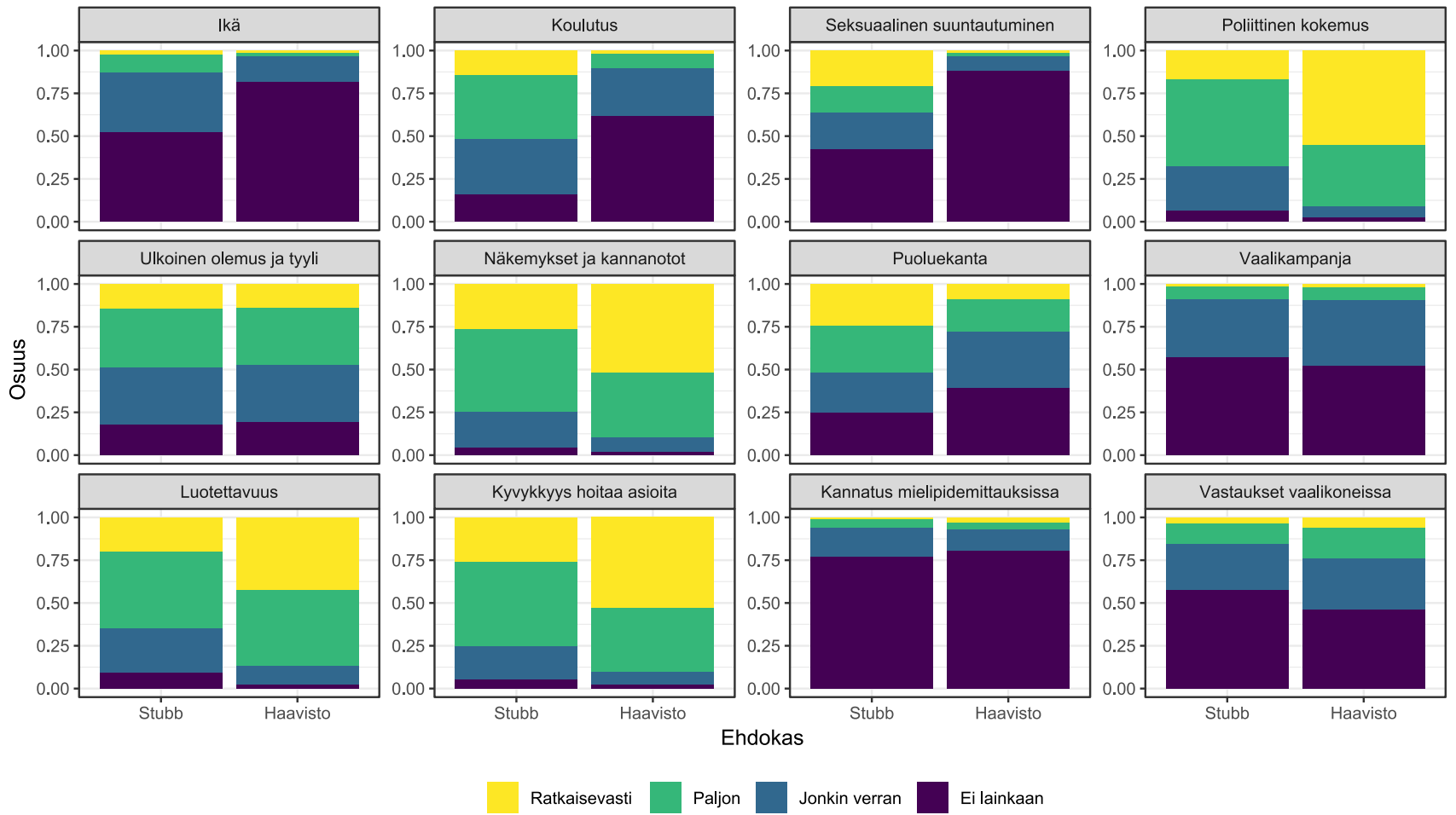
**Miten ehdokasvalinta muuttui viimeisellä viikolla ennen toista kierrosta?  
(Vertailu 5.2.2024 julkaistuun Kansalaismielipide-tutkimukseen)**



Äänesti loppujen lopuksi kierroksella → Aikoi äänestää (kysymykseen vastattiin viimeistään viikkoa ennen 2. kierroksen vaalipäivää) ↓	Stubb	Haavisto	Ei äänestänyt	Yht.	
Stubb	93	4	4	100	%
Haavisto	1	96	3	100	%
Ei ole vielä päättänyt	33	47	20	100	%
Ei aio äänestää	11	4	85	100	%

Haavisto sai noin puolet niiden äänestäjien äänistä, jotka vielä noin viikkoa ennen toista kierrosta olivat epävarmoja kannastaan. Stubb sai heidän äänistään kolmanneksen, kun taas viidennes jätti äänestämättä.

Missä määrin seuraavat seikat vaikuttivat siihen, että äänestit valitsemaasi ehdokasta? Ehdokkaan...



Missä määrin seuraavat seikat vaikuttivat siihen, että äänestit valitsemaasi ehdokasta?  
Ehdokkaan... (%)

<b>Ikä</b>	Stubbia äänestäneet	Haavistoa äänestäneet
Ratkaisevasti	2	1
Paljon	11	2
Jonkin verran	35	15
Ei lainkaan	52	81
	100	100

<b>Koulutus</b>	Stubbia äänestäneet	Haavistoa äänestäneet
Ratkaisevasti	14	2
Paljon	37	8
Jonkin verran	33	28
Ei lainkaan	16	61
	100	100

<b>Seksuaalinen suuntautuminen</b>	Stubbia äänestäneet	Haavistoa äänestäneet
Ratkaisevasti	21	1
Paljon	15	2
Jonkin verran	21	9
Ei lainkaan	42	88
	100	100

<b>Poliittinen kokemus</b>	Stubbia äänestäneet	Haavistoa äänestäneet
Ratkaisevasti	17	55
Paljon	51	36
Jonkin verran	26	7
Ei lainkaan	6	2
	100	100

<b>Ulkoinen olemus ja tyyli</b>	Stubbia äänestäneet	Haavistoa äänestäneet
Ratkaisevasti	15	14
Paljon	34	33
Jonkin verran	34	33
Ei lainkaan	18	19
	100	100

<b>Näkemykset ja kannanotot</b>	Stubbia äänestäneet	Haavistoa äänestäneet
Ratkaisevasti	27	52
Paljon	48	38
Jonkin verran	21	8
Ei lainkaan	4	2
	100	100

<b>Puoluekanta</b>	Stubbia äänestäneet	Haavistoa äänestäneet
Ratkaisevasti	24	9
Paljon	27	19
Jonkin verran	24	33
Ei lainkaan	25	39
	100	100

<b>Vaalikampanja</b>	Stubbia äänestäneet	Haavistoa äänestäneet
Ratkaisevasti	2	2
Paljon	7	8
Jonkin verran	34	39
Ei lainkaan	57	52
	100	100

<b>Luotettavuus</b>	Stubbia äänestäneet	Haavistoa äänestäneet
Ratkaisevasti	20	43
Paljon	45	45
Jonkin verran	26	11
Ei lainkaan	9	2
	100	100

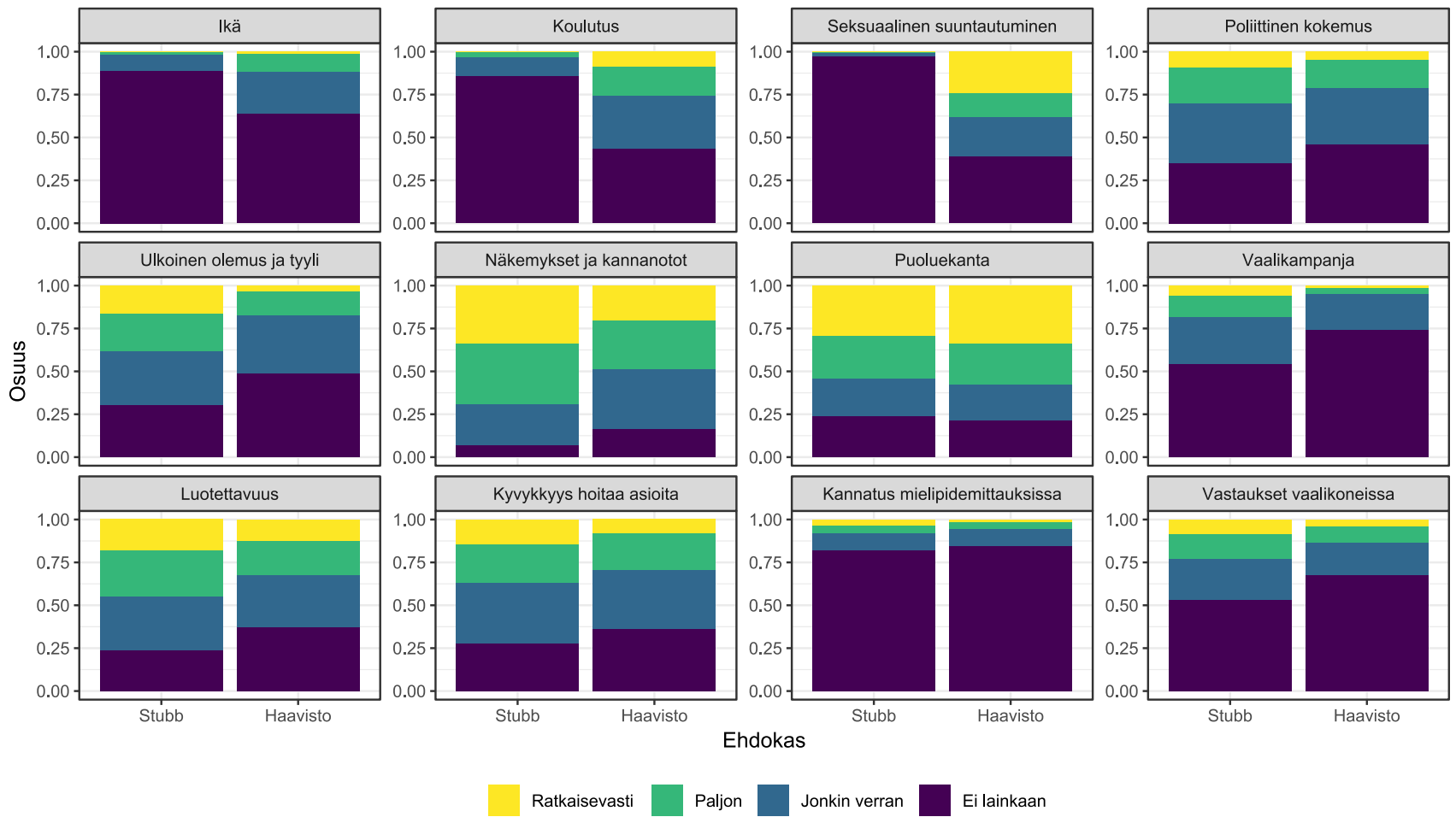
<b>Kyvykkyys hoitaa asioita</b>	Stubbia äänestäneet	Haavistoa äänestäneet
Ratkaisevasti	26	53
Paljon	49	38
Jonkin verran	19	7
Ei lainkaan	5	2
	100	100

<b>Kannatus viimeisissä mielipidemittauksissa</b>	Stubbia äänestäneet	Haavistoa äänestäneet
Ratkaisevasti	1	3
Paljon	5	4
Jonkin verran	17	12
Ei lainkaan	77	80
	100	100

<b>Vastaukset vaalikoneissa</b>	Stubbia äänestäneet	Haavistoa äänestäneet
Ratkaisevasti	4	6
Paljon	12	18
Jonkin verran	27	30
Ei lainkaan	58	46
	100	100



Entä kuinka tärkeitä samat olosuhteet olivat päätöksenne olla äänestämättä ehdokasta? Ehdokkaan...



Entä kuinka tärkeitä samat olosuhteet olivat päätöksenne olla äänestämättä ehdokasta?  
Ehdokkaan... (%)

<b>Ikä</b>	<b>Miksi ei äänestänyt Stubbia</b> (eli kysytty vain Haaviston äänestäjiltä)	<b>Miksi ei äänestänyt Haavistoa</b> (eli kysytty vain Stubbin äänestäjiltä)
Ratkaisevasti	1	2
Paljon	1	10
Jonkin verran	9	25
Ei lainkaan	89	64
	100	100

<b>Koulutus</b>	<b>Miksi ei äänestänyt Stubbia</b> (eli kysytty vain Haaviston äänestäjiltä)	<b>Miksi ei äänestänyt Haavistoa</b> (eli kysytty vain Stubbin äänestäjiltä)
Ratkaisevasti	0	9
Paljon	3	17
Jonkin verran	11	31
Ei lainkaan	86	43
	100	100

<b>Seksuaalinen suuntautuminen</b>	<b>Miksi ei äänestänyt Stubbia</b> (eli kysytty vain Haaviston äänestäjiltä)	<b>Miksi ei äänestänyt Haavistoa</b> (eli kysytty vain Stubbin äänestäjiltä)
Ratkaisevasti	0	24
Paljon	1	14
Jonkin verran	2	23
Ei lainkaan	97	39
	100	100

<b>Poliittinen kokemus</b>	<b>Miksi ei äänestänyt Stubbia</b> (eli kysytty vain Haaviston äänestäjiltä)	<b>Miksi ei äänestänyt Haavistoa</b> (eli kysytty vain Stubbin äänestäjiltä)
Ratkaisevasti	9	5
Paljon	21	16
Jonkin verran	35	33
Ei lainkaan	35	46
	100	100

<b>Ulkoinen olemus ja tyyli</b>	<b>Miksi ei äänestänyt Stubbia</b> (eli kysytty vain Haaviston äänestäjiltä)	<b>Miksi ei äänestänyt Haavistoa</b> (eli kysytty vain Stubbin äänestäjiltä)
Ratkaisevasti	17	3
Paljon	22	14
Jonkin verran	31	34
Ei lainkaan	30	49
	100	100

<b>Näkemykset ja kannanotot</b>	<b>Miksi ei äänestänyt Stubbia</b> (eli kysytty vain Haaviston äänestäjiltä)	<b>Miksi ei äänestänyt Haavistoa</b> (eli kysytty vain Stubbin äänestäjiltä)
Ratkaisevasti	34	20
Paljon	35	28
Jonkin verran	24	35
Ei lainkaan	6	16
	100	100

<b>Puoluekanta</b>	<b>Miksi ei äänestänyt Stubbia</b> (eli kysytty vain Haaviston äänestäjiltä)	<b>Miksi ei äänestänyt Haavistoa</b> (eli kysytty vain Stubbin äänestäjiltä)
Ratkaisevasti	29	34
Paljon	25	24
Jonkin verran	22	21
Ei lainkaan	24	21
	100	100

<b>Vaalikampanja</b>	<b>Miksi ei äänestänyt Stubbia</b> (eli kysytty vain Haaviston äänestäjiltä)	<b>Miksi ei äänestänyt Haavistoa</b> (eli kysytty vain Stubbin äänestäjiltä)
Ratkaisevasti	6	2
Paljon	13	3
Jonkin verran	27	21
Ei lainkaan	54	74
	100	100

<b>Luotettavuus</b>	<b>Miksi ei äänestänyt Stubbia</b> (eli kysytty vain Haaviston äänestäjiltä)	<b>Miksi ei äänestänyt Haavistoa</b> (eli kysytty vain Stubbin äänestäjiltä)
Ratkaisevasti	18	13
Paljon	27	20
Jonkin verran	31	30
Ei lainkaan	24	37
	100	100

<b>Kyvykkyyden hoitaa asioita</b>	<b>Miksi ei äänestänyt Stubbia</b> (eli kysytty vain Haaviston äänestäjiltä)	<b>Miksi ei äänestänyt Haavistoa</b> (eli kysytty vain Stubbin äänestäjiltä)
Ratkaisevasti	15	8
Paljon	23	22
Jonkin verran	35	34
Ei lainkaan	28	36
	100	100

<b>Kannatus viimeisissä mielipidemittauksissa</b>	<b>Miksi ei äänestänyt Stubbia</b> (eli kysytty vain Haaviston äänestäjiltä)	<b>Miksi ei äänestänyt Haavistoa</b> (eli kysytty vain Stubbin äänestäjiltä)
Ratkaisevasti	4	2
Paljon	5	4
Jonkin verran	10	10
Ei lainkaan	82	84
	100	100

<b>Vastaukset vaalikoneissa</b>	<b>Miksi ei äänestänyt Stubbia</b> (eli kysytty vain Haaviston äänestäjiltä)	<b>Miksi ei äänestänyt Haavistoa</b> (eli kysytty vain Stubbin äänestäjiltä)
Ratkaisevasti	9	4
Paljon	14	9
Jonkin verran	24	19
Ei lainkaan	53	67
	100	100

**Missä määrin seuraavat syyt vaikuttivat päätökseesi olla äänestämättä?  
Kysytty heiltä, jotka sanoivat jättäneensä äänestämättä**

	On tärkeä syy	Vaikuttaa jonkin verran	Ei vaikuta	Yht.
Minun oli vaikea löytää itselleni sopiva ehdokas	62	14	24	100
Politiikka ei kiinnosta minua ja äänestäminen on minulle yhdentekevää	7	22	72	100
En luota poliitikkoihin ja politiikkaan	29	31	40	100
Minulla ei ollut riittävästi tietoa äänestyspäätökseni tueksi	6	19	75	100
Oma ehdokkaani ei päässyt toiselle kierrokselle, enkä halunnut äänestää kumpaakaan jäljellä olevaa ehdokasta	50	17	34	100