

Presidentinvaalit

2024-01-22

Tieto tutkimuksesta

Presidentinvaalien 2024 vaalitutkimuksen ensimmäinen vaihe. Tutkitaan äänestysliikkuvuutta ja näkemyksiä ehdokkaista.

Otos

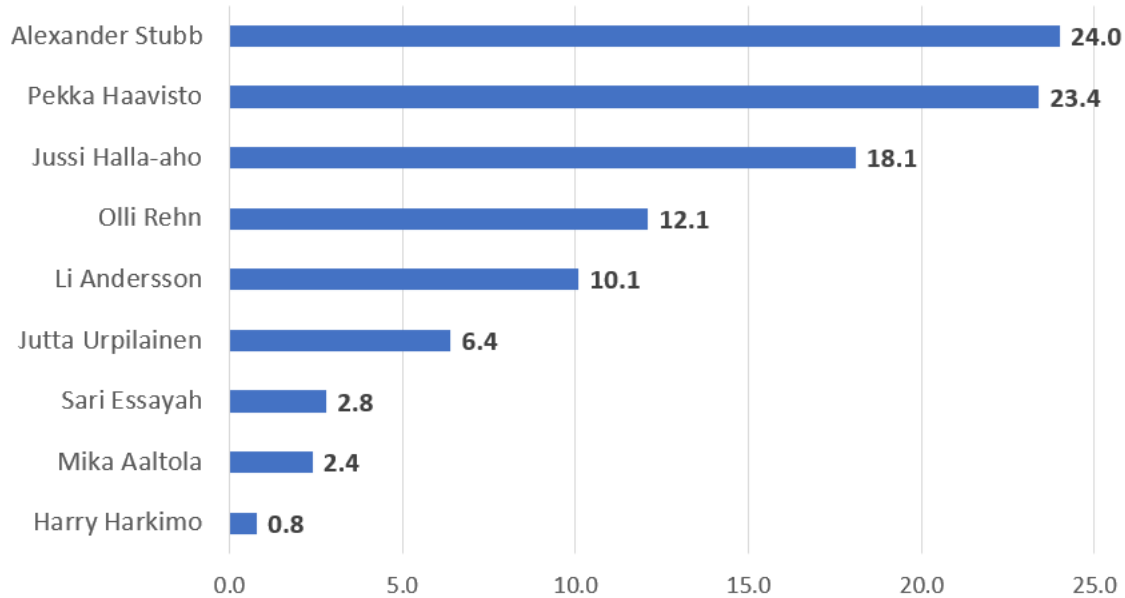
- Otoksen suuruus: 7527
- Vastauksia: 4020
- Vastausprosentti: 53,4%
- Vastausajan mediaani: 3,5 minuuttia
- Kaikki analyysit painotettu sukupuolen, iän, koulutustason ja vaalituloksen 2023 mukaan.

Kenttäjakso

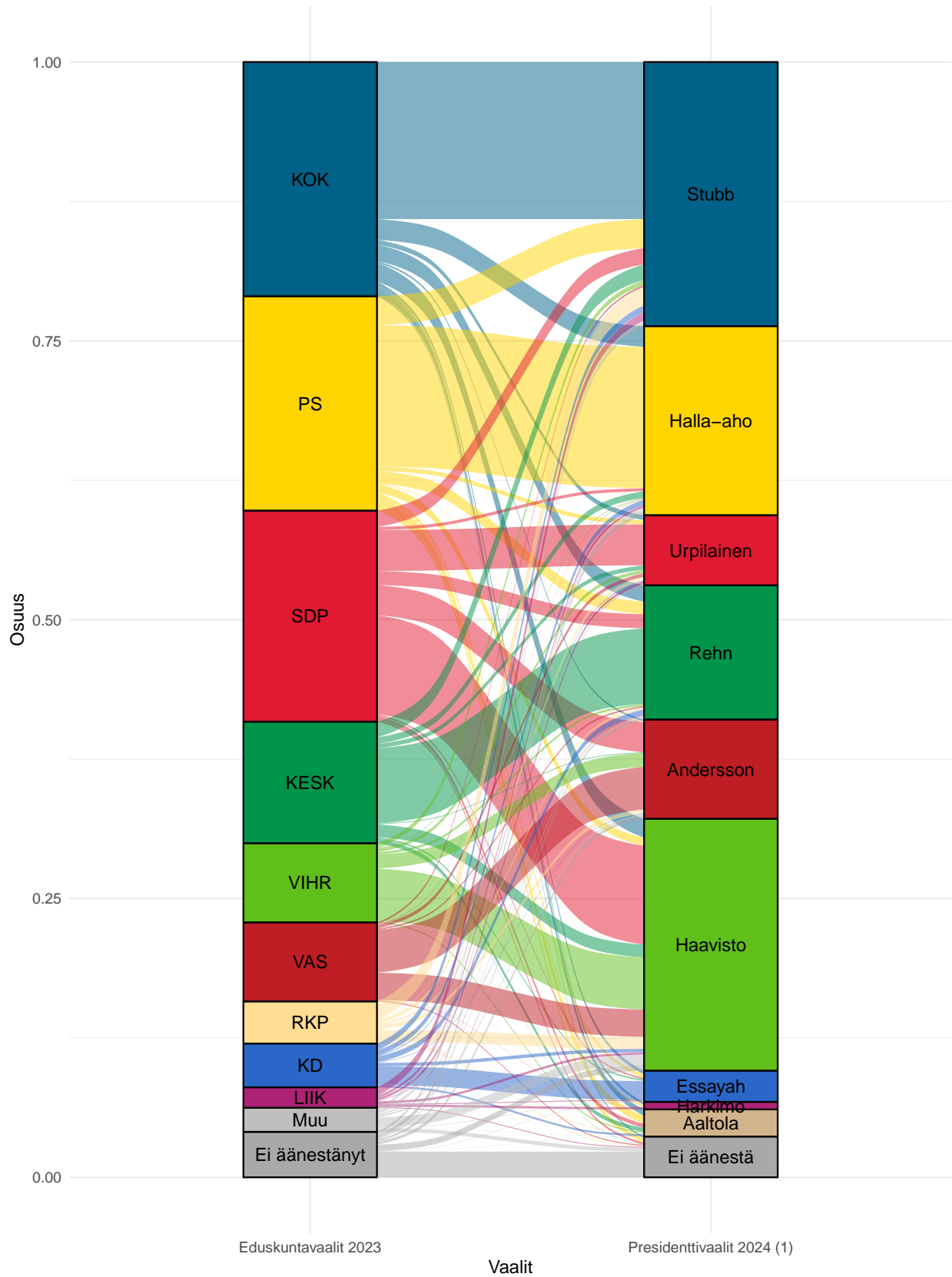
- Ensijulkaisu: 12.1.2024
- Pääjulkaisu: 12.1.2024
- Muistutus: 19.1.2024
- Kysely suljettu: 22.1.2024

Ehdokkaiden kannatus Åbo Akademin Kansalaismielipide-tutkimuksen mukaan

Vastaajia 4020, joista 3208 nimesi ehdokkaansa. Vastausaika 12.–21.1. Dataa on painotettu siten, että se on edustava sukupuolen, iän, koulutuksen ja äänestämisen vuoden 2023 eduskuntavaaleissa suhteen. Tilastollinen virhemarginaali +/- 2 pros.yks.



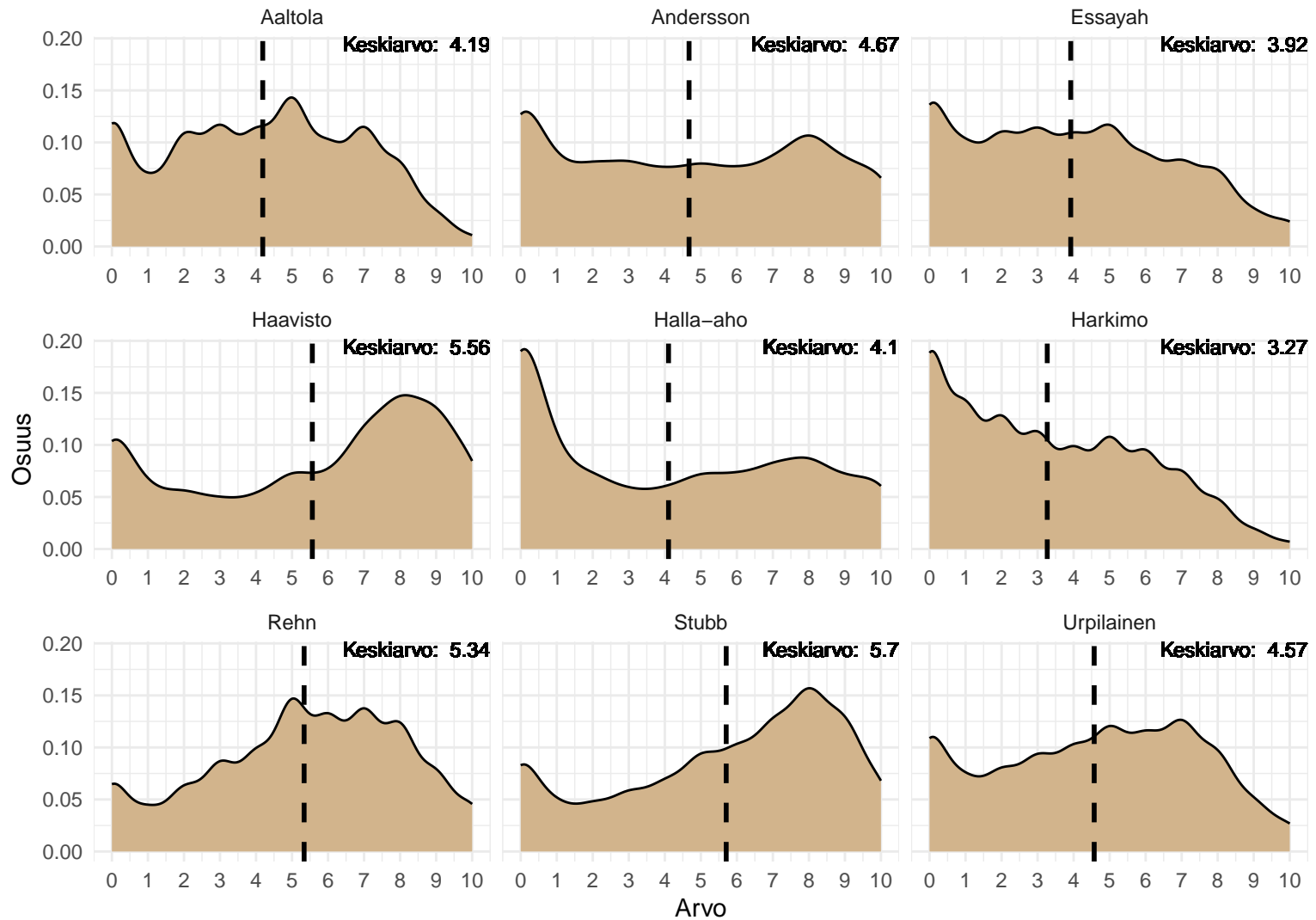
Ehdokasvalinta



Eduskuntavaalien 2023 puoluevalinnan suhde presidentinvaalien 2024 ensimmäisen kierroksen ehdokasvalintaan.

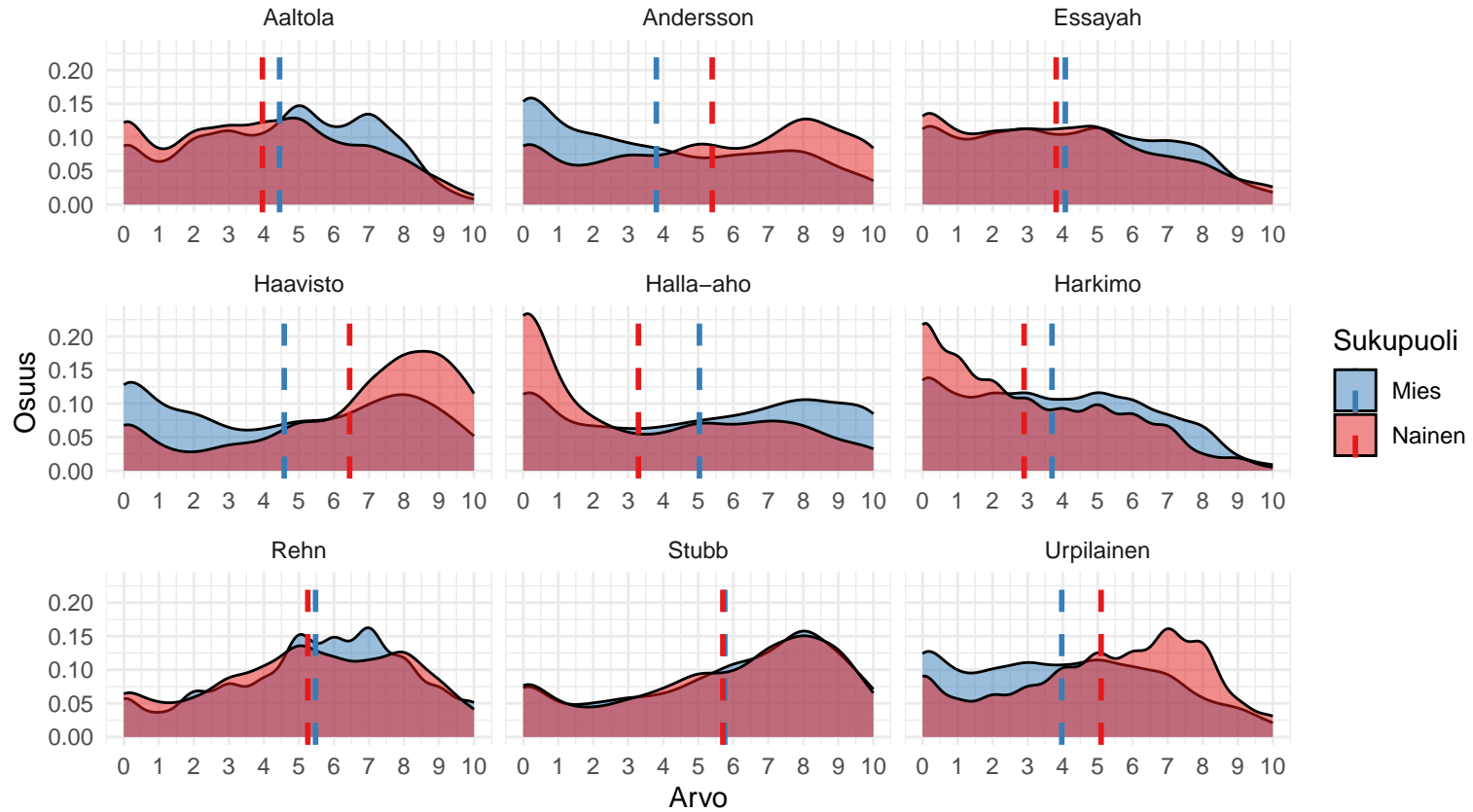
| Vaalit 2023 | Stubb | Halla-aho | Urpilainen | Rehn | Haavisto | Andersson | Essayah | Harkimo | Aaltola | Ei äänestä | Yht. |
|---------------|-------|-----------|------------|------|----------|-----------|---------|---------|---------|------------|------|
| KOK | 67 | 9 | 2 | 7 | 8 | 1 | 2 | 1 | 3 | 1 | 100 |
| PS | 14 | 66 | 2 | 6 | 4 | 0 | 2 | 1 | 4 | 2 | 100 |
| SDP | 8 | 1 | 19 | 7 | 47 | 14 | 1 | 0 | 2 | 1 | 100 |
| KESK | 13 | 5 | 4 | 62 | 11 | 1 | 1 | 0 | 3 | 0 | 100 |
| VIHR | 6 | 1 | 4 | 3 | 66 | 18 | 0 | 0 | 2 | 0 | 100 |
| VAS | 2 | 0 | 5 | 2 | 35 | 54 | 0 | 0 | 0 | 1 | 100 |
| RKP | 44 | 2 | 8 | 5 | 28 | 9 | 0 | 0 | 2 | 2 | 100 |
| KD | 16 | 12 | 2 | 13 | 8 | 1 | 43 | 0 | 5 | 0 | 100 |
| LIIK | 41 | 12 | 13 | 3 | 12 | 0 | 4 | 11 | 0 | 4 | 100 |
| Muu | 13 | 14 | 1 | 6 | 40 | 7 | 2 | 0 | 1 | 16 | 100 |
| Ei äänestänyt | 5 | 9 | 2 | 5 | 14 | 7 | 1 | 0 | 0 | 57 | 100 |

Näkemyks presidenttiehdokkaista asteikolla 0–10 (en pidä ollenkaan–pidän erittäin paljon).



Näkemyks presidenttiehdokkaista asteikolla 0–10 (en pidä ollenkaan–pidän erittäin paljon).

Katkoviivat: keskiarvot sukupuolen mukaan

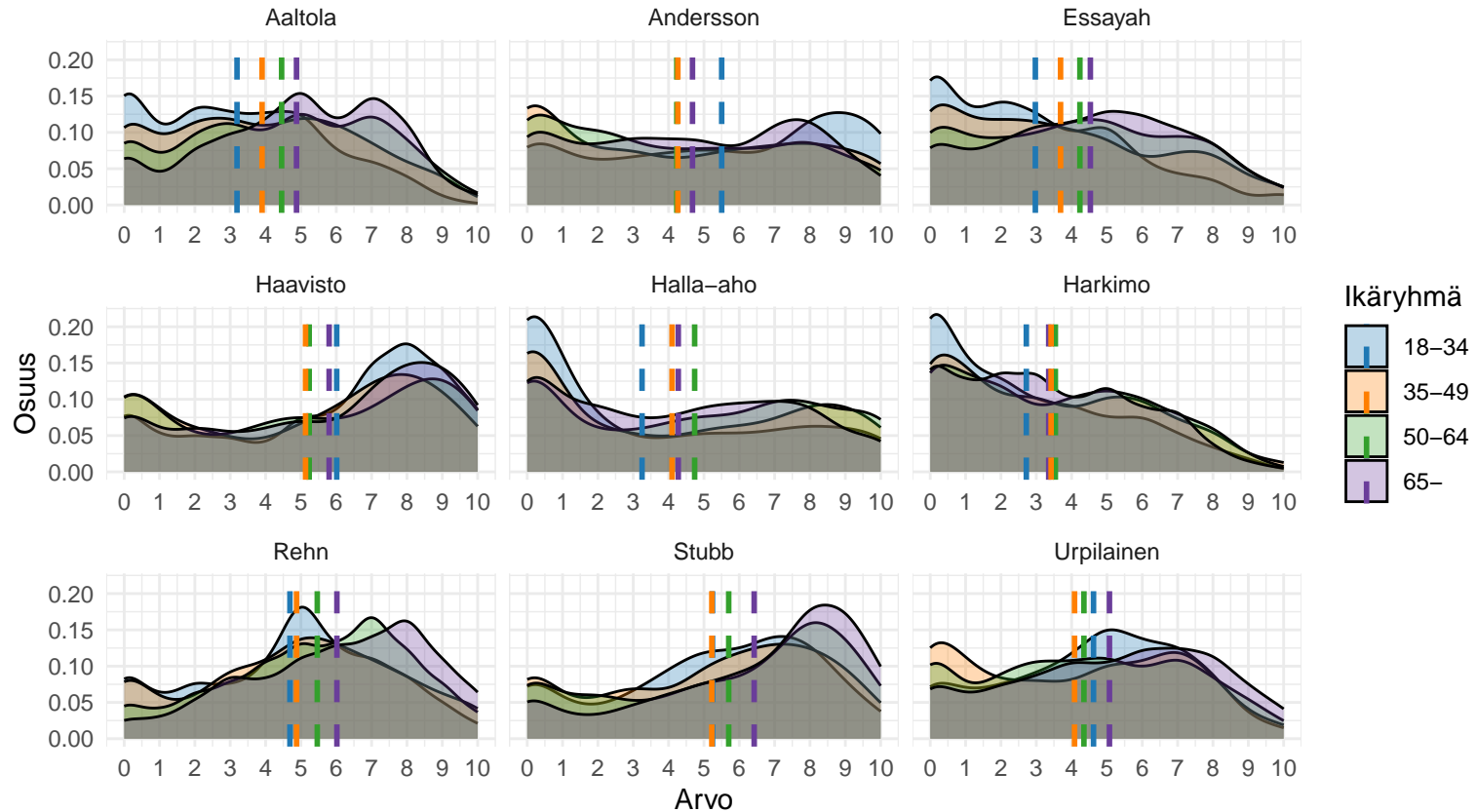


Keskiarvot sukupuolen mukaan

| Sukupuoli | Aaltola | Andersson | Essayah | Haavisto | Halla-aho | Harkimo | Rehn | Stubb | Urpilainen |
|-----------|---------|-----------|---------|----------|-----------|---------|------|-------|------------|
| Mies | 4.4 | 3.8 | 4.1 | 4.6 | 5.0 | 3.7 | 5.5 | 5.8 | 4.0 |
| Nainen | 4.0 | 5.4 | 3.8 | 6.4 | 3.3 | 2.9 | 5.3 | 5.7 | 5.1 |

Näkemyks presidenttiehdokkaista asteikolla 0–10 (en pidä ollenkaan–pidän erittäin paljon).

Katkoviivat: keskiarvot ikäryhmittäin



Keskiarvot ikäryhmittäin

| Ikiryhmä | Aaltola | Andersson | Essayah | Haavisto | Halla-aho | Harkimo | Rehn | Stubb | Urpilainen |
|----------|---------|-----------|---------|----------|-----------|---------|------|-------|------------|
| 18-34 | 3.2 | 5.5 | 3.0 | 6.0 | 3.2 | 2.7 | 4.7 | 5.2 | 4.6 |
| 35-49 | 3.9 | 4.3 | 3.7 | 5.1 | 4.1 | 3.4 | 4.9 | 5.2 | 4.1 |
| 50-64 | 4.5 | 4.2 | 4.2 | 5.2 | 4.7 | 3.5 | 5.5 | 5.7 | 4.3 |
| 65- | 4.9 | 4.7 | 4.5 | 5.8 | 4.3 | 3.4 | 6.0 | 6.4 | 5.1 |