



**MEDBORGAROPINION.FI**

# Presidentvalet

2024-02-06

## **Information om undersökningen**

Detta är den andra delen av presidentvalsundersökningen 2024. I studien undersöktes väljarrörlighet och skillnader mellan kön och åldersgrupper.

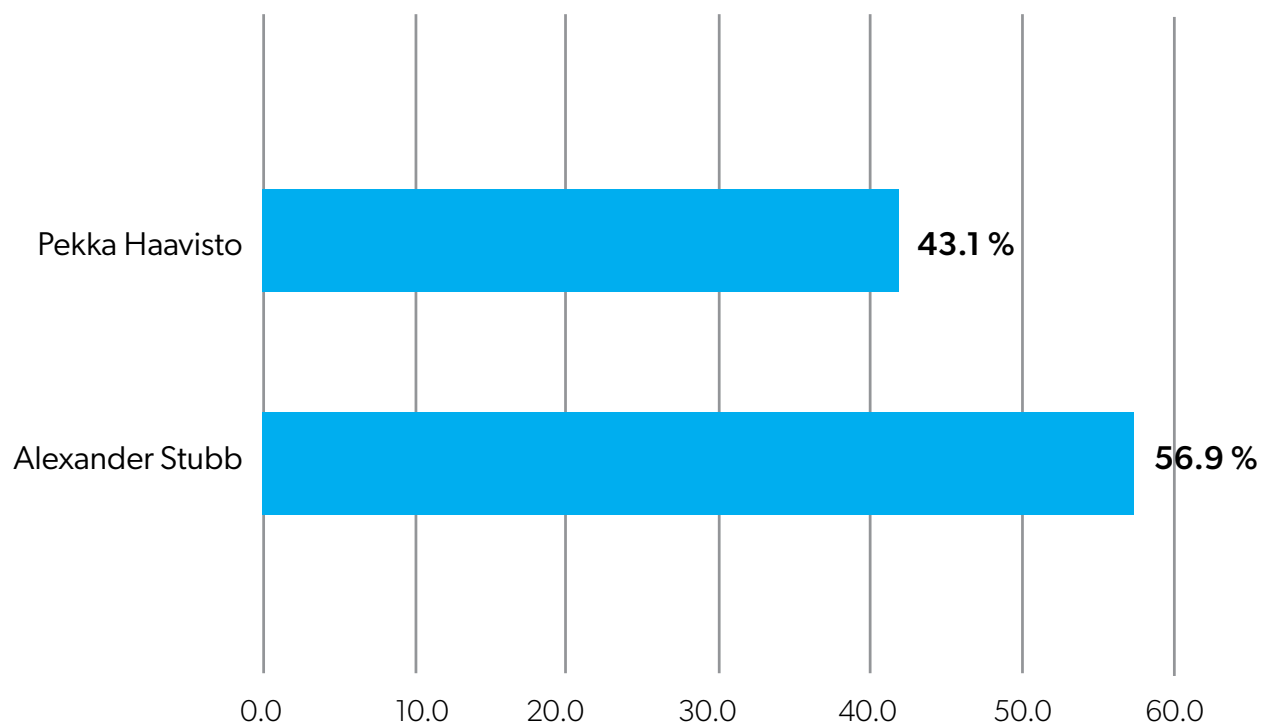
## **Urval**

- Urvalets storlek: 7466
- Antal svar: 4157
- Svarsfrekvens: 55,7 %
- Svarstidsmedianen: 2,7 minuter
- Data är viktat enligt kön, ålder, utbildningsgrad, röstning i riksdagsvalet 2023 och röstning i presidentvalets första omgång

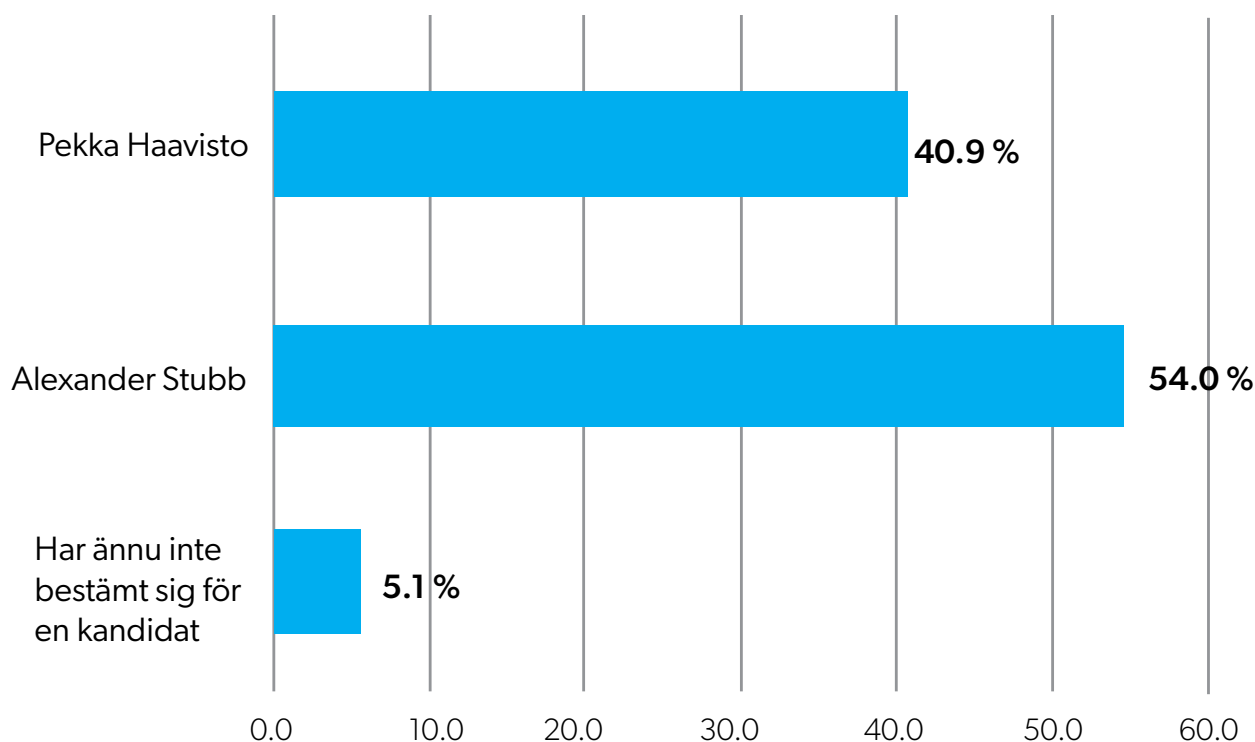
## **Fältperiod**

- Soft- och mainlaunch: 29.1.2024
- Avslutad: 4.2.2024

**Vem kommer du rösta på i presidentvalets andra omgång?  
(De som svarat att de tänker rösta och namngav en kandidat)**



**Om vi inkluderar de som ännu inte har bestämt sig för vilken kandidat de ska rösta på, men som säger att de tänker rösta, ser fördelningen ut på följande sätt:**



Källa: Åbo Akademis medborgaropinionsundersökning, ett representativt urval av den röstberättigade befolkningen i Finland, 4157 svarande, av vilka 3042 namngav en kandidat. Statistisk felmarginal +/- 2,4%

Svarstid: 29.1-4.2.2024

Data är viktad så att det representerar kön, ålder, utbildning, röstning i riksdagsvalet 2023 och röstning i presidentvalets första omgång.

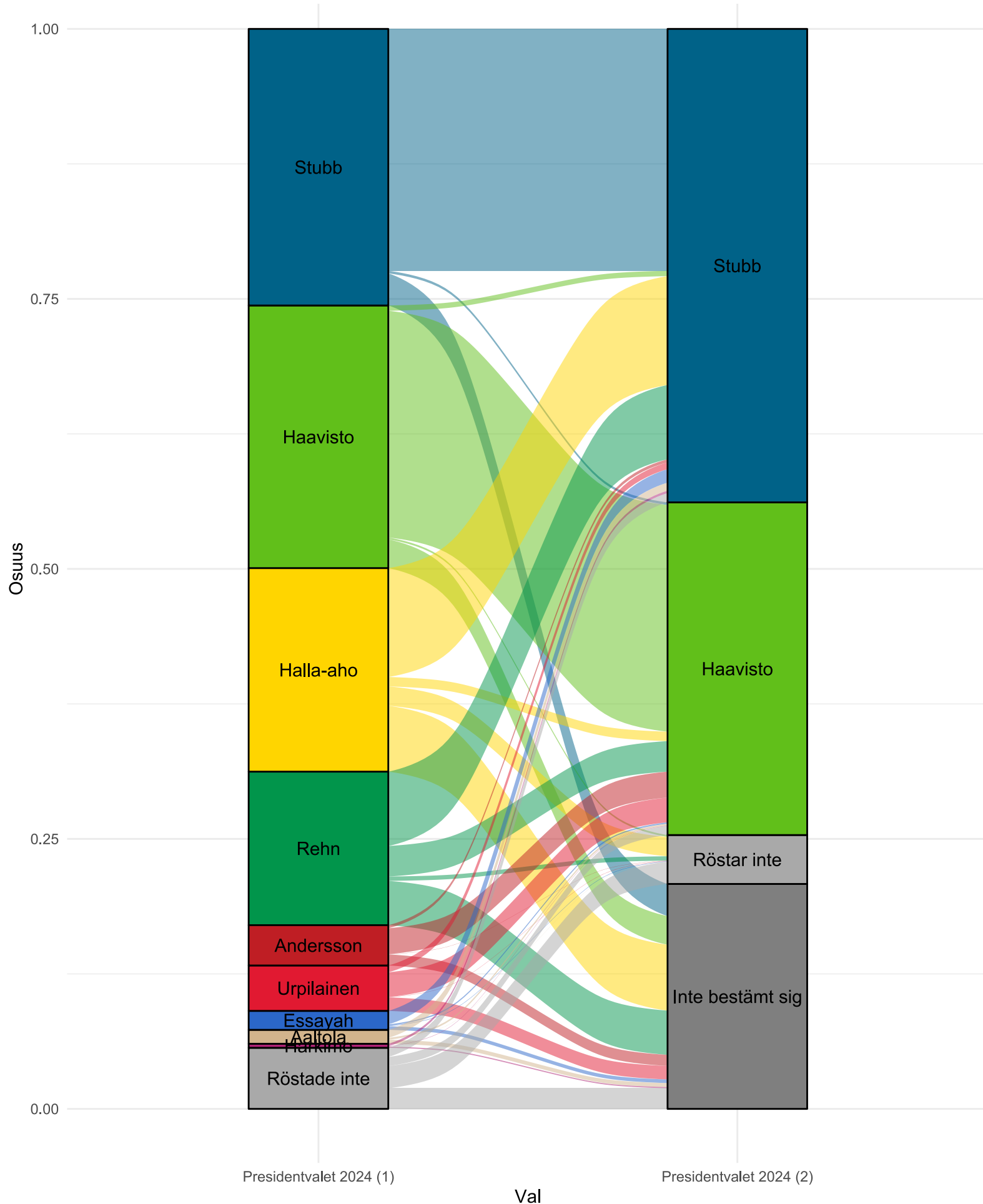
## Vem kommer du rösta på i presidentvalets andra omgång?

Kön	Haavisto	Stubb	Tot.	
Man	28	72	100	%
Kvinna	56	44	100	%

Åldersgrupp	Haavisto	Stubb	Tot.	
18-39	54	46	100	%
40-59	38	62	100	%
60-	39	61	100	%

Åldersgrupp	Kön	Haavisto	Stubb	Tot.	
18-39	Man	31	69	100	%
18-39	Kvinna	69	31	100	%
40-59	Man	26	74	100	%
40-59	Kvinna	50	50	100	%
60-	Man	29	71	100	%
60-	Kvinna	49	51	100	%

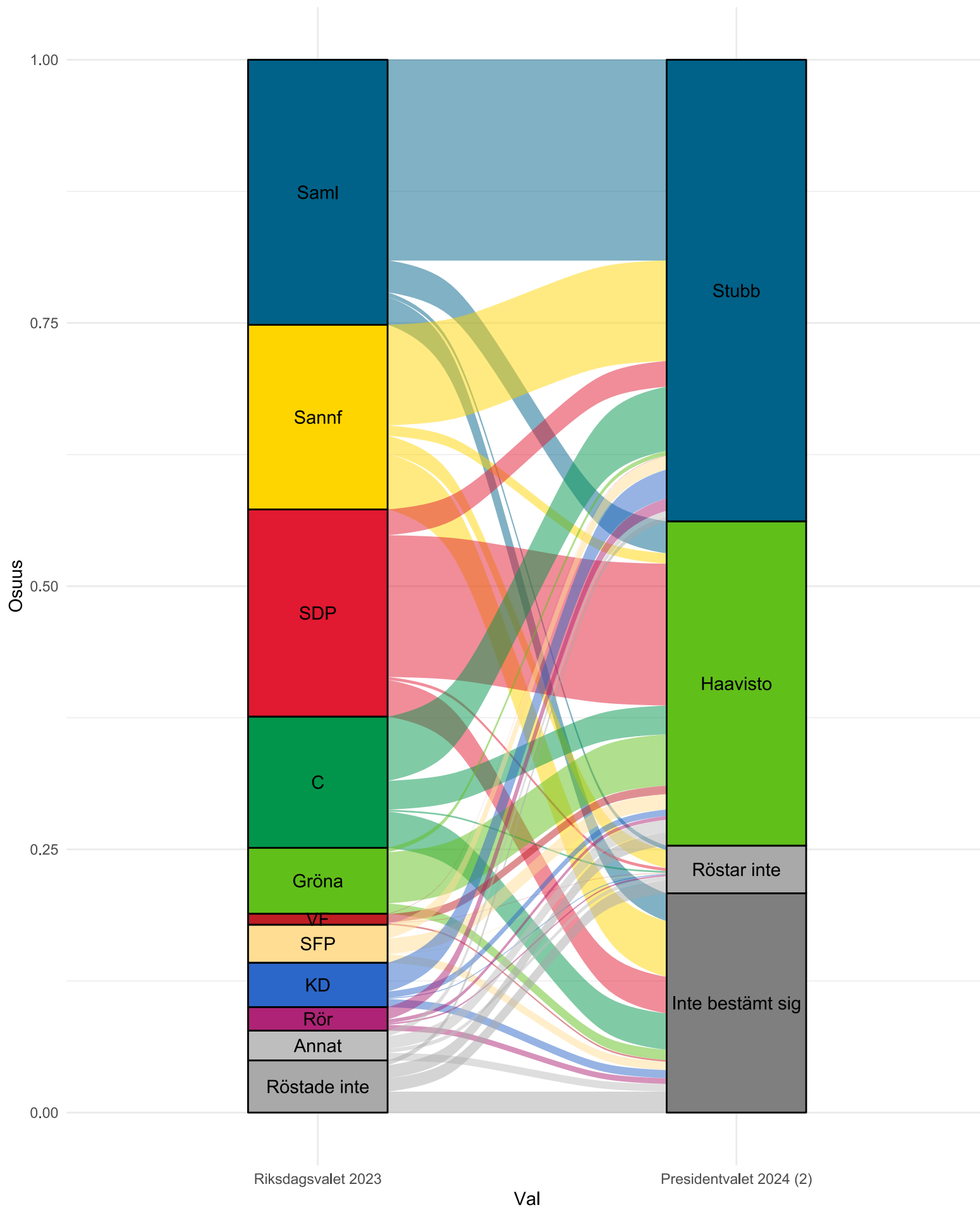
# Vart går första omgångens röster i andra omgången?



### Vart går första omgångens röster i andra omgången?

Röstas på i andra omgången → Röstade på i första omgången ↓	Stubb	Haavisto	Inte bestämt sig	Röstas inte	Tot.	
Stubb	87	1	12	0	100	%
Halla-aho	53	5	32	10	100	%
Urpilainen	15	55	30	1	100	%
Rehn	48	20	29	3	100	%
Andersson	8	64	27	1	100	%
Haavisto	2	86	11	1	100	%
Essayah	71	7	19	3	100	%
Harkimo	62	9	29	0	100	%
Aaltola	57	13	28	1	100	%
Röstade inte	15	15	34	36	100	%
<b>ALLA</b>	<b>44</b>	<b>31</b>	<b>21</b>	<b>5</b>	<b>100</b>	<b>%</b>

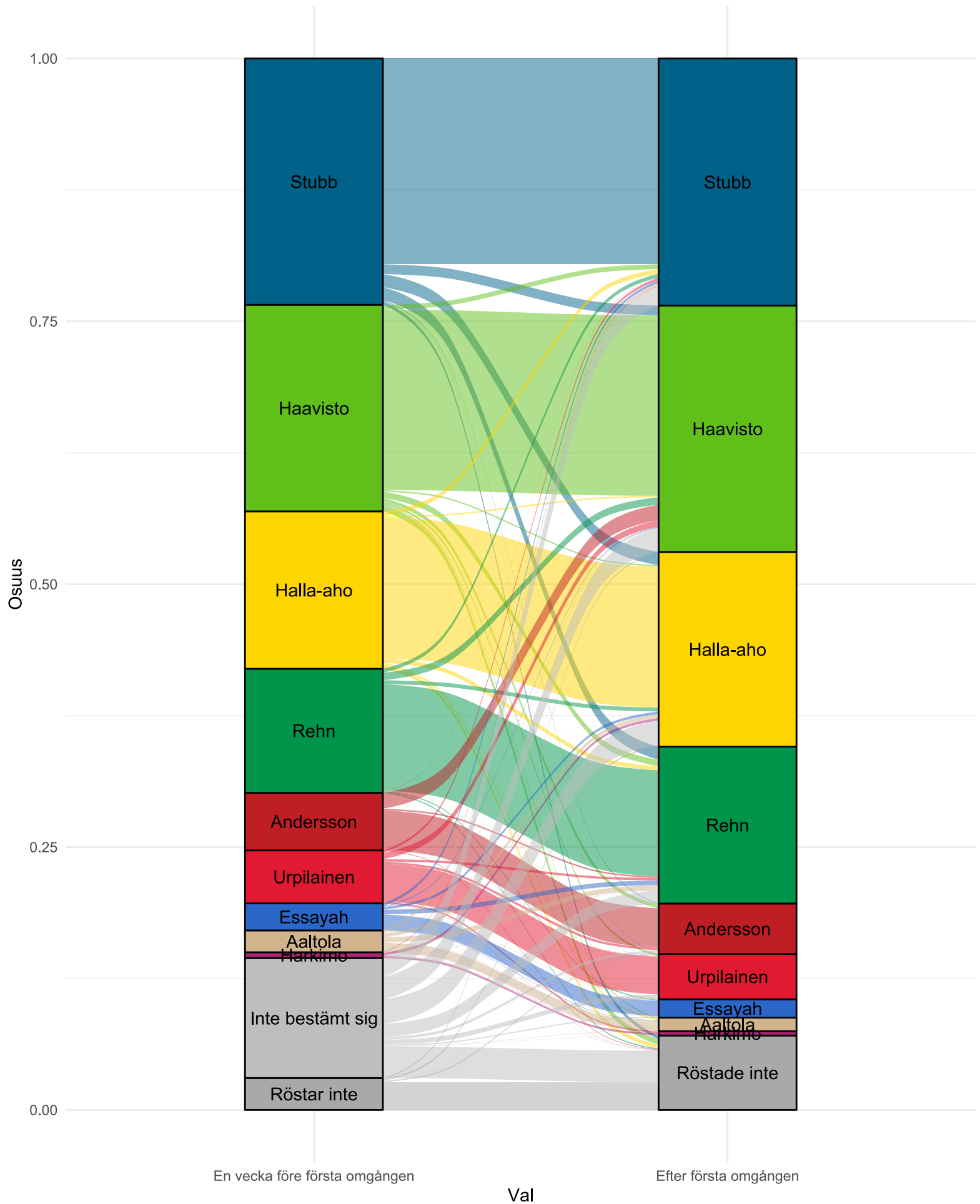
# Röstning i andra omgången enligt röstat parti i riksdagsvalet 2023



### Röstning i andra omgången enligt röstat parti i riksdagsvalet 2023

Röstar på i andra omgången → Röstade på i riksdagsvalet 2023 ↓	Stubb	Haavisto	Inte bestämt sig	Röstar inte	Tot.	
Saml	76	12	11	2	100	%
Sannf	55	6	30	10	100	%
SDP	12	68	18	1	100	%
C	49	22	28	1	100	%
Gröna	7	78	16	0	100	%
VF	3	78	16	3	100	%
SFP	37	40	22	1	100	%
KD	65	15	18	2	100	%
Rör	53	16	24	7	100	%
Annat	19	42	25	13	100	%
Röstade inte	9	25	40	25	100	%

**Effekten av taktisk röstning i den första omgången av presidentvalet. Väljare som bytt sin kandidat under den sista veckan, en översikt med samtliga kandidater.**





**Effekten av taktisk röstning i den första omgången av presidentvalet. Väljare som bytt sin kandidat under den sista veckan, en översikt med samtliga kandidater.**

Röstade till slut på i omgången →	Stubb	Haavisto	Halla-aho	Rehn	Andersson	Urpilainen	Essayah	Aaltola	Harkimo	Röstade inte	Tot.	
Tänkte rösta på (frågan besvarades senast en vecka före första omgångens valdag) ↓												
Stubb	84	4	5	5	0	0	0	0	0	1	100	%
Haavisto	2	87	1	3	2	1	0	1	0	3	100	%
Halla-aho	3	1	90	3	0	0	0	1	0	2	100	%
Rehn	3	6	3	86	0	0	1	0	0	1	100	%
Andersson	0	27	0	3	69	0	0	0	0	1	100	%
Urpilainen	4	12	0	4	4	71	0	0	3	0	100	%
Essayah	11	3	10	17	0	1	57	2	0	1	100	%
Aaltola	11	3	17	23	0	0	1	44	0	0	100	%
Harkimo	10	0	46	3	0	0	2	5	35	0	100	%
Inte bestämt sig	16	19	20	11	2	4	1	0	0	26	100	%
Tänker inte rösta	0	4	5	0	4	0	0	0	0	87	100	%

**Om du inte tänker rösta i valet, i vilken utsträckning påverkar följande skäl ditt beslut att inte rösta**

	Viktig orsak	Inverkar delvis	Inverkar inte	Tot.
Det är svårt för mig att hitta en lämplig kandidat	68	10	22	100
Politik intresserar mig inte och för mig är det likgiltigt att rösta	14	24	62	100
Jag har inget förtroende för politiker och politik	41	33	26	100
Jag har inte tillräcklig med information till stöd för röstningsbeslutet	4	13	83	100
Min egen kandidat gick inte vidare till andra omgången och jag vill inte rösta på	53	8	39	100