



MEDBORGAROPINION.FI

Presidentvalet

2024-02-20

Information om undersökningen

Detta är den tredje delen av presidentvalsundersökningen 2024. I studien undersöktes väljarrörlighet, särskilt under kampanjens sista vecka samt orsaker till val av kandidat.

- Totalt antal svar: 3955
- Data är viktat enligt kön, ålder, utbildningsgrad, röstning i riksdagsvalet 2023 samt röstning i presidentvalets första och andra omgång
- Svaren samlades in under perioden 14.2.2024 – 19.2.2024
- Hur hänvisar man till undersökningen? Åbo Akademis Medborgaropinion-undersökning

Vem röstade du på i presidentvalets andra omgång? Frågades av dem som svarat att de röstade

Kön	Haavisto	Stubb	Tot.	
Man	36	64	100	%
Kvinna	59	41	100	%

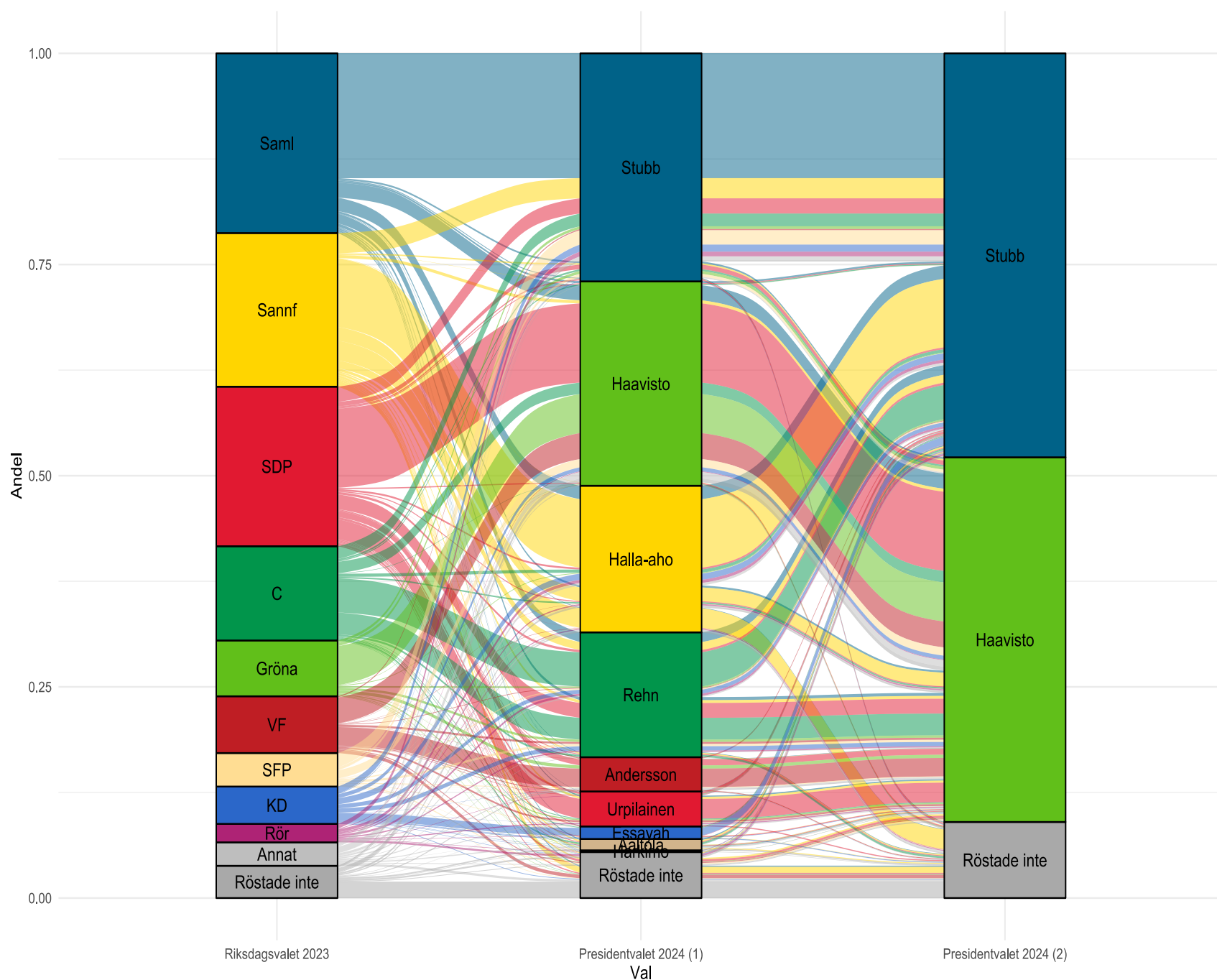
I Medborgaropinionsundersökningen som publicerades den 5.2 frågades det om röstningsavsikter senast en vecka före den andra omgången. Jämfört med denna undersökning lyckades Haavisto i sista minuten att öka sitt väljarstöd speciellt bland män (24 -> 36).

Åldersgrupp	Haavisto	Stubb	Tot.	
18-39	60	40	100	%
40-59	45	55	100	%
60-	44	56	100	%

Haavistos väljarstöd ökade i alla åldersgrupper jämfört med undersökningen som publicerades den 5.2.

Åldersgrupp	Kön	Haavisto	Stubb	Tot.	
18-39	Man	40	60	100	%
18-39	Kvinna	73	27	100	%
40-59	Man	32	68	100	%
40-59	Kvinna	56	44	100	%
60-	Man	36	64	100	%
60-	Kvinna	51	49	100	%

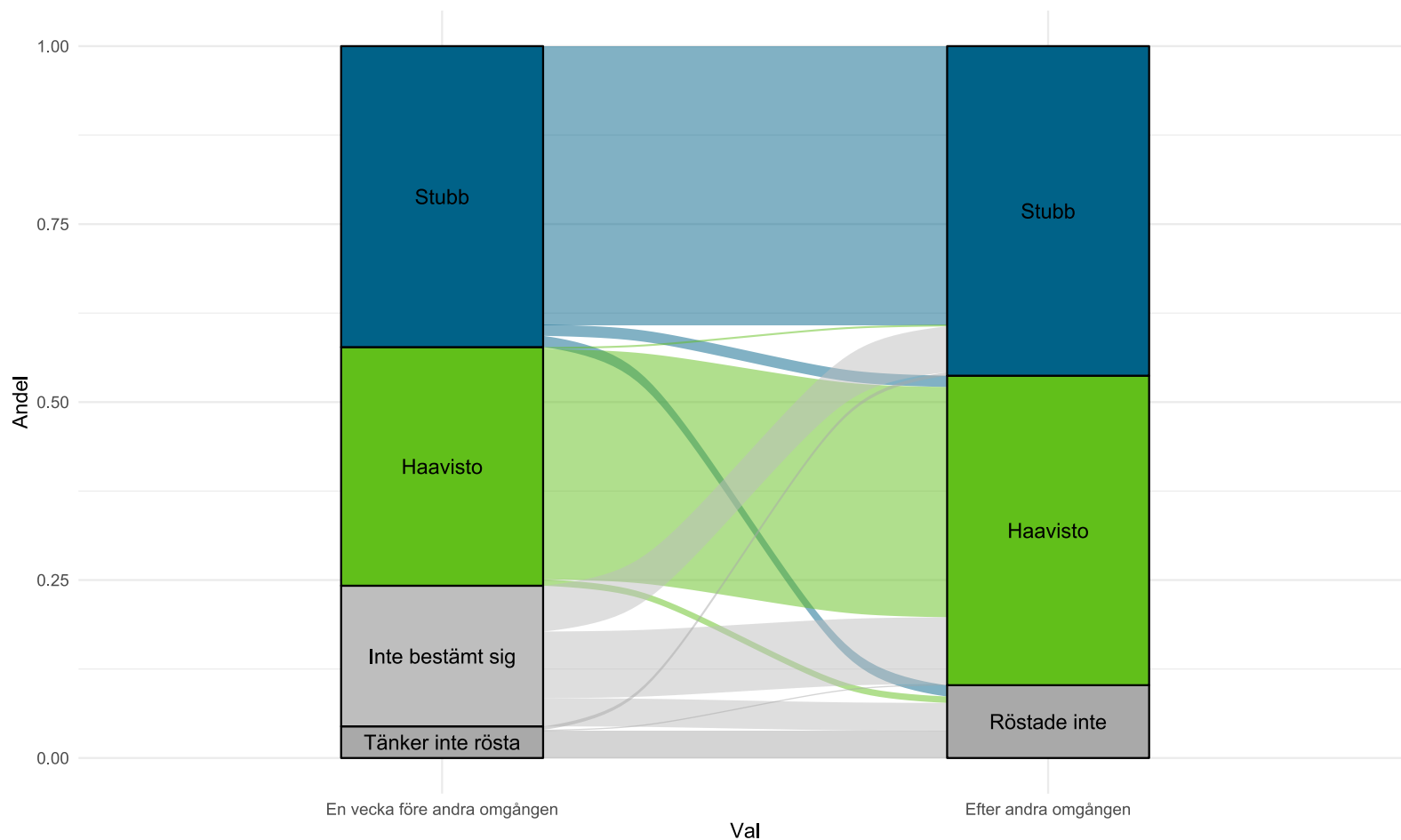
Ström av väljare från riksdagsvalet 2023 till presidentvalets första omgång och vidare till andra omgång



Vart gick första omgångens röster i andra omgången?

Röstade på i andra omgången → Röstade på i första omgången ↓	Stubb	Haavisto	Röstade inte	Tot.	
Stubb	91	7	2	100	%
Halla-aho	68	15	17	100	%
Urpilainen	12	84	4	100	%
Rehn	52	44	4	100	%
Andersson	4	92	4	100	%
Haavisto	2	96	2	100	%
Essayah	76	12	11	100	%
Harkimo	45	29	26	100	%
Aaltola	51	29	21	100	%
Röstade inte	13	17	70	100	%

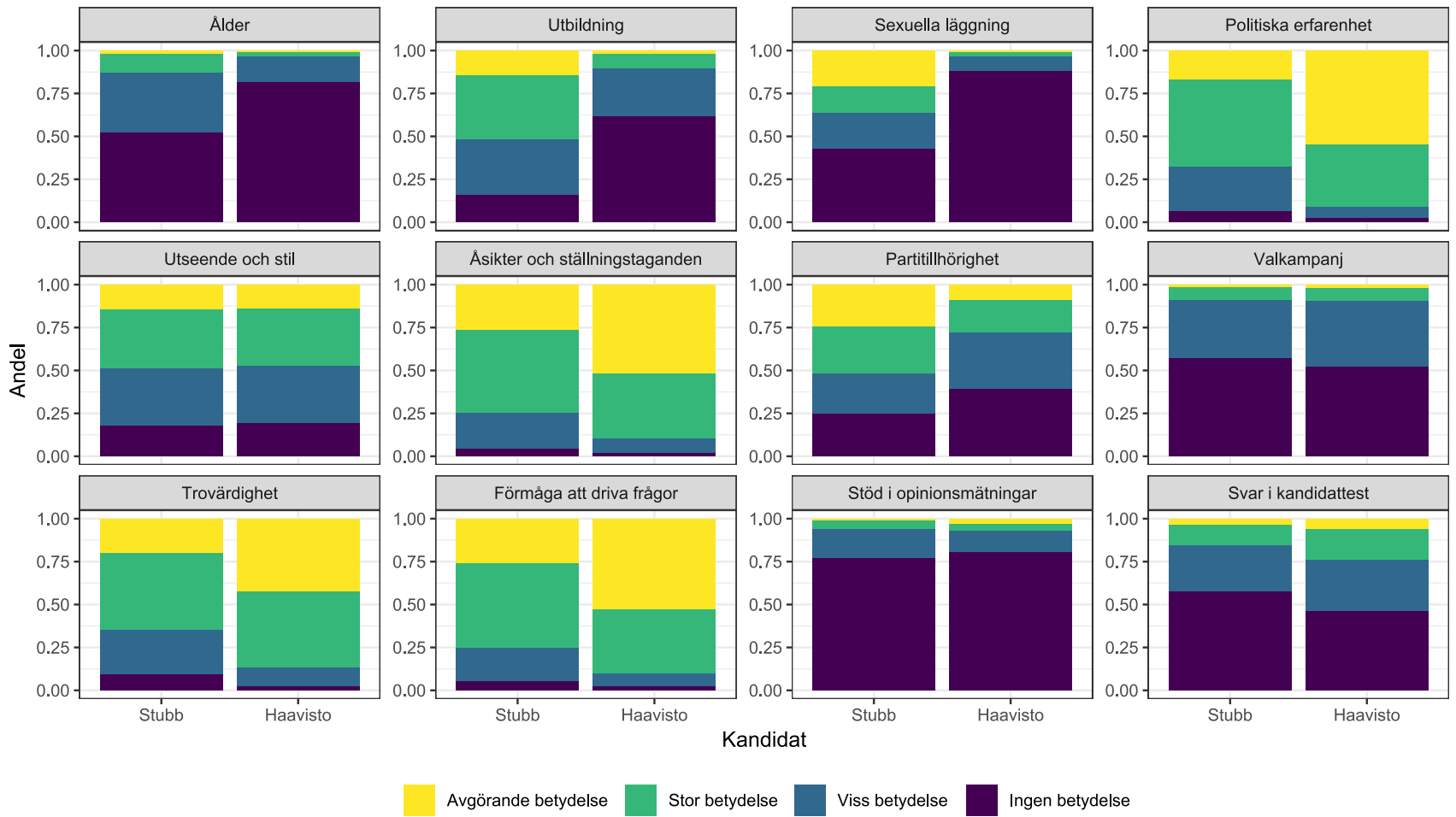
Hur ändrades val av kandidat under den sista veckan före andra omgången? (Jämförelse med Medborgaropinionsundersökningen som publicerades den 5.2.2024)



Röstade till slut på i andra omgången → Tänkte rösta på (frågan besvarades senast en vecka före andra omgångens valdag) ↓	Stubb	Haavisto	Röstade inte	Tot.	
Stubb	93	4	4	100	%
Haavisto	1	96	3	100	%
Inte bestämt sig	33	47	20	100	%
Tänkte inte rösta	11	4	85	100	%

Haavisto fick ungefär hälften av rösterna från de väljare som omkring en vecka före andra omgången ännu var osäkra på sin kandidat. Stubb fick en tredjedel av deras röster medan en femtedel avstod från att rösta.

Hur stor betydelse hade följande omständigheter för ditt val att rösta på kandidaten? Kandidatens...



Hur stor betydelse hade följande omständigheter för ditt val att rösta på den kandidat du röstade på? Kandidatens... (%)

Ålder	Röstade på Stubb	Röstade på Haavistot
Avgörande betydelse	2	1
Stor betydelse	11	2
Viss betydelse	35	15
Ingen betydelse	52	81
	100	100

Utbildning	Röstade på Stubb	Röstade på Haavisto
Avgörande betydelse	14	2
Stor betydelse	37	8
Viss betydelse	33	28
Ingen betydelse	16	61
	100	100

Sexuella läggning	Röstade på Stubb	Röstade på Haavisto
Avgörande betydelse	21	1
Stor betydelse	15	2
Viss betydelse	21	9
Ingen betydelse	42	88
	100	100

Tidigare erfarenhet av politik	Röstade på Stubb	Röstade på Haavisto
Avgörande betydelse	17	55
Stor betydelse	51	36
Viss betydelse	26	7
Ingen betydelse	6	2
	100	100

Utseende och stil	Röstade på Stubb	Röstade på Haavisto
Avgörande betydelse	15	14
Stor betydelse	34	33
Viss betydelse	34	33
Ingen betydelse	18	19
	100	100

Åsikter och ställningstaganden	Röstade på Stubb	Röstade på Haavisto
Avgörande betydelse	27	52
Stor betydelse	48	38
Viss betydelse	21	8
Ingen betydelse	4	2
	100	100

Partitillhörighet	Röstade på Stubb	Röstade på Haavisto
Avgörande betydelse	24	9
Stor betydelse	27	19
Viss betydelse	24	33
Ingen betydelse	25	39
	100	100

Valkampanj	Röstade på Stubb	Röstade på Haavisto
Avgörande betydelse	2	2
Stor betydelse	7	8
Viss betydelse	34	39
Ingen betydelse	57	52
	100	100

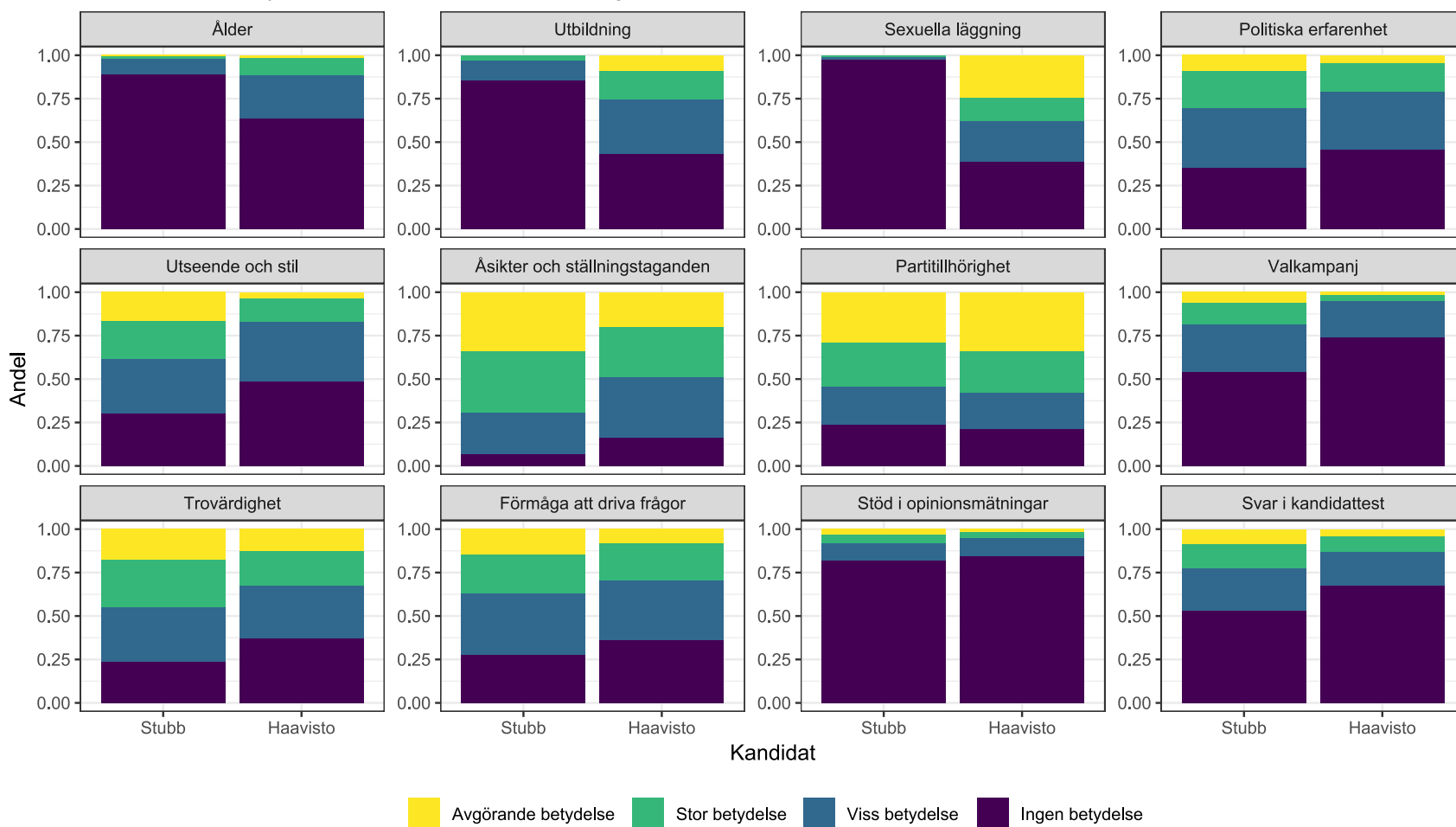
Trovärdighet	Röstade på Stubb	Röstade på Haavisto
Avgörande betydelse	20	43
Stor betydelse	45	45
Viss betydelse	26	11
Ingen betydelse	9	2
	100	100

Förmåga att driva frågor	Röstade på Stubb	Röstade på Haavisto
Avgörande betydelse	26	53
Stor betydelse	49	38
Viss betydelse	19	7
Ingen betydelse	5	2
	100	100

Väljarstöd i senaste opinionsmätningar	Röstade på Stubb	Röstade på Haavisto
Avgörande betydelse	1	3
Stor betydelse	5	4
Viss betydelse	17	12
Ingen betydelse	77	80
	100	100

Svar i kandidattest	Röstade på Stubb	Röstade på Haavisto
Avgörande betydelse	4	6
Stor betydelse	12	18
Viss betydelse	27	30
Ingen betydelse	58	46
	100	100

Och hur stor betydelse hade samma omständigheter för ditt val att inte rösta på kandidaten? Kandidatens...



Och hur stor betydelse hade samma omständigheter för ditt val att inte rösta på kandidaten? Kandidatens... (%)

Ålder	Varför röstade inte på Stubb (frågades bara av Haavistos väljare)	Varför röstade inte på Haavisto (frågades bara av Stubbs väljare)
Avgörande betydelse	1	2
Stor betydelse	1	10
Viss betydelse	9	25
Ingen betydelse	89	64
	100	100

Utbildning	Varför röstade inte på Stubb (frågades bara av Haavistos väljare)	Varför röstade inte på Haavisto (frågades bara av Stubbs väljare)
Avgörande betydelse	0	9
Stor betydelse	3	17
Viss betydelse	11	31
Ingen betydelse	86	43
	100	100

Sexuella läggning	Varför röstade inte på Stubb (frågades bara av Haavistos väljare)	Varför röstade inte på Haavisto (frågades bara av Stubbs väljare)
Avgörande betydelse	0	24
Stor betydelse	1	14
Viss betydelse	2	23
Ingen betydelse	97	39
	100	100

Tidigare erfarenhet av politik	Varför röstade inte på Stubb (frågades bara av Haavistos väljare)	Varför röstade inte på Haavisto (frågades bara av Stubbs väljare)
Avgörande betydelse	9	5
Stor betydelse	21	16
Viss betydelse	35	33
Ingen betydelse	35	46
	100	100

Utseende och stil	Varför röstade inte på Stubb (frågades bara av Haavistos väljare)	Varför röstade inte på Haavisto (frågades bara av Stubbs väljare)
Avgörande betydelse	17	3
Stor betydelse	22	14
Viss betydelse	31	34
Ingen betydelse	30	49
	100	100

Åsikter och ställningstaganden	Varför röstade inte på Stubb (frågades bara av Haavistos väljare)	Varför röstade inte på Haavisto (frågades bara av Stubbs väljare)
Avgörande betydelse	34	20
Stor betydelse	35	28
Viss betydelse	24	35
Ingen betydelse	6	16
	100	100

Partitillhörighet	Varför röstade inte på Stubb (frågades bara av Haavistos väljare)	Varför röstade inte på Haavisto (frågades bara av Stubbs väljare)
Avgörande betydelse	29	34
Stor betydelse	25	24
Viss betydelse	22	21
Ingen betydelse	24	21
	100	100

Valkampanj	Varför röstade inte på Stubb (frågades bara av Haavistos väljare)	Varför röstade inte på Haavisto (frågades bara av Stubbs väljare)
Avgörande betydelse	6	2
Stor betydelse	13	3
Viss betydelse	27	21
Ingen betydelse	54	74
	100	100

Trovärdighet	Varför röstade inte på Stubb (frågades bara av Haavistos väljare)	Varför röstade inte på Haavisto (frågades bara av Stubbs väljare)
Avgörande betydelse	18	13
Stor betydelse	27	20
Viss betydelse	31	30
Ingen betydelse	24	37
	100	100

Förmåga att driva frågor	Varför röstade inte på Stubb (frågades bara av Haavistos väljare)	Varför röstade inte på Haavisto (frågades bara av Stubbs väljare)
Avgörande betydelse	15	8
Stor betydelse	23	22
Viss betydelse	35	34
Ingen betydelse	28	36
	100	100

Väljarstöd i senaste opinionsmätningar	Varför röstade inte på Stubb (frågades bara av Haavistos väljare)	Varför röstade inte på Haavisto (frågades bara av Stubbs väljare)
Avgörande betydelse	4	2
Stor betydelse	5	4
Viss betydelse	10	10
Ingen betydelse	82	84
	100	100

Svar i kandidattest	Varför röstade inte på Stubb (frågades bara av Haavistos väljare)	Varför röstade inte på Haavisto (frågades bara av Stubbs väljare)
Avgörande betydelse	9	4
Stor betydelse	14	9
Viss betydelse	24	19
Ingen betydelse	53	67
	100	100

**I vilken utsträckning påverkade följande skäl ditt beslut att inte rösta?
Frågan ställdes till dem som svarat att de lät bli att rösta**

	Viktig orsak	Inverkar delvis	Inverkar inte	Tot.
Det var svårt för mig att hitta en lämplig kandidat	62	14	24	100
Politik intresserar mig inte och för mig är det likgiltigt att rösta	7	22	72	100
Jag har inget förtroende för politiker och politik	29	31	40	100
Jag hade inte tillräcklig med information till stöd för röstningsbeslutet	6	19	75	100
Min kandidat gick inte vidare till andra omgången och jag ville inte rösta på någon av de återstående kandidaterna	50	17	34	100