

# Resultatrapport

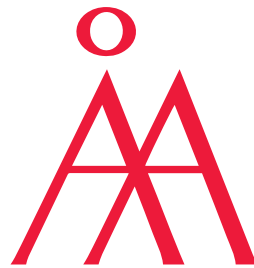
Attityder kring Finlands hanterande av COVID-19

Medborgaropinion

2022-02-03



**MEDBORGAROPINION.FI**



**Åbo Akademi**

## Missnöjet med hanteringen av pandemin har ökat

Nya resultat från opinionsundersökningen Medborgaropinion visar att finländare är mindre nöjda med myndigheternas agerande i samband med COVID-19 pandemin nu än de var för åtta månader sedan. Opinionsen är dock delad när det kommer till huruvida restriktionerna är väl avvägda mellan folkhälsa och ekonomi och om det behövs fler eller färre restriktioner.

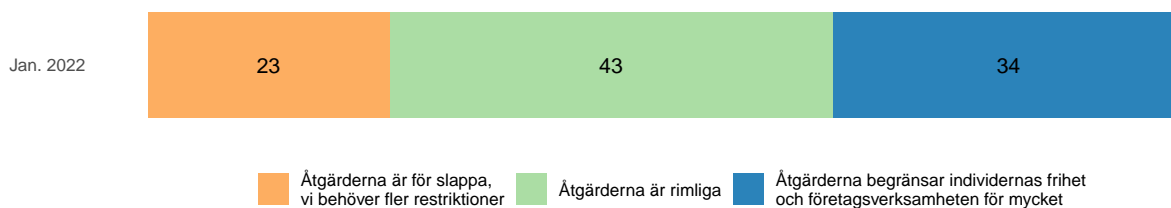
I maj 2021 ansåg nästan 50 procent av respondenterna att de åtgärder som genomförts i Finland för att begränsa spridningen av coronaviruset var väl avvägda mellan landets folkhälsa och ekonomi. Motsvarande siffra var i januari 2022 38 procent. Åsikterna har blivit aningen mer polariserade. Andelen som anser att åtgärderna tar för lite hänsyn till landets folkhälsa till förmån för ekonomin har ökat med fyra procentenheter. Likaså har andelen som anser att åtgärderna tar för lite hänsyn till ekonomin till förmån för landets folkhälsa ökat lika mycket.

### Tycker du att de åtgärder som genomförts i Finland för att begränsa spridningen av coronaviruset...



När man ser på attityderna gentemot de rådande åtgärderna uppträder ett liknande mönster. 43 procent anser att de rådande åtgärderna är rimliga medan majoriteten av respondenterna antingen anser att restriktionerna är för stränga eller att det behövs fler restriktioner.


### Vad anser du om de nu rådande åtgärderna för att begränsa spridningen av coronaviruset?



Samma fråga ordnad enligt kön visar att män i större utsträckning än kvinnor anser att åtgärderna är för stränga. Däremot är skillnaden mellan andelen män och kvinnor som anser att åtgärderna är för slappa mindre än en procentenhet.

### Vad anser du om de nu rådande åtgärderna för att begränsa spridningen av coronaviruset?

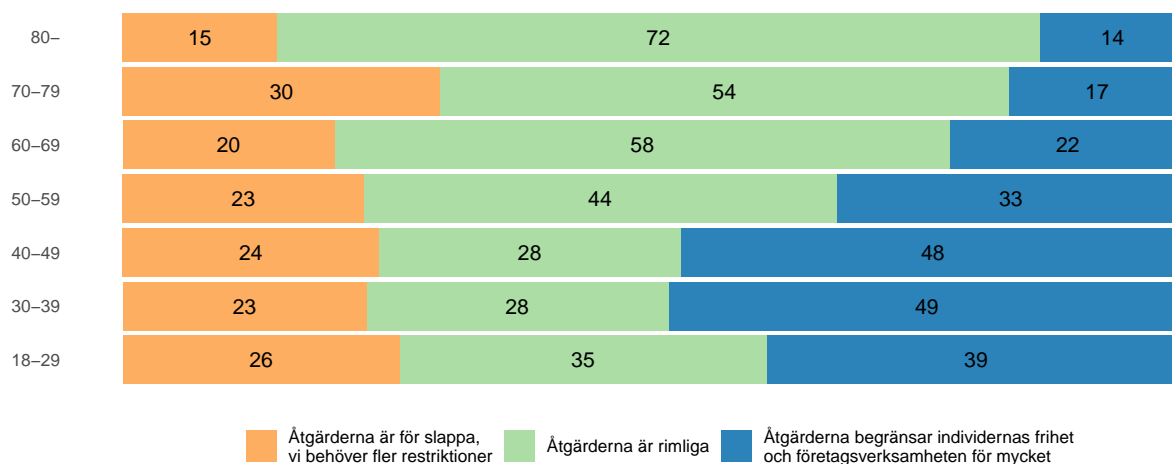
Januari 2022



Också i skillnaderna mellan åldersgrupperna uppträder den största variationen mellan andelen som anser att åtgärderna är för stränga och andelen som anser att åtgärderna är rimliga. Den övergripande trenden verkar vara att äldre åldersgrupper anser att åtgärderna är rimliga medan yngre åldersgrupper anser att åtgärderna är för stränga. Det finns dock två tydliga undantag. Det första är 18 till 29 -åringarna, där både andelen som anser att det behövs fler restriktioner och andelen som anser att åtgärderna är rimliga är högre jämfört med åldersgruppen direkt ovanför. Det andra är 70 till 79 -åringarna, av vilka 30 procent anser att det behövs fler restriktioner. Denna siffra halveras bland de som är 80 år eller äldre; endast 15 procent anser att det behövs fler restriktioner och hela 72 procent anser att åtgärderna är rimliga. 30 till 39 och 40 till 49 -åringarna är klart missnöjda med restriktionerna - endast 28 procent i vardera åldersgrupp anser att åtgärderna är rimliga.

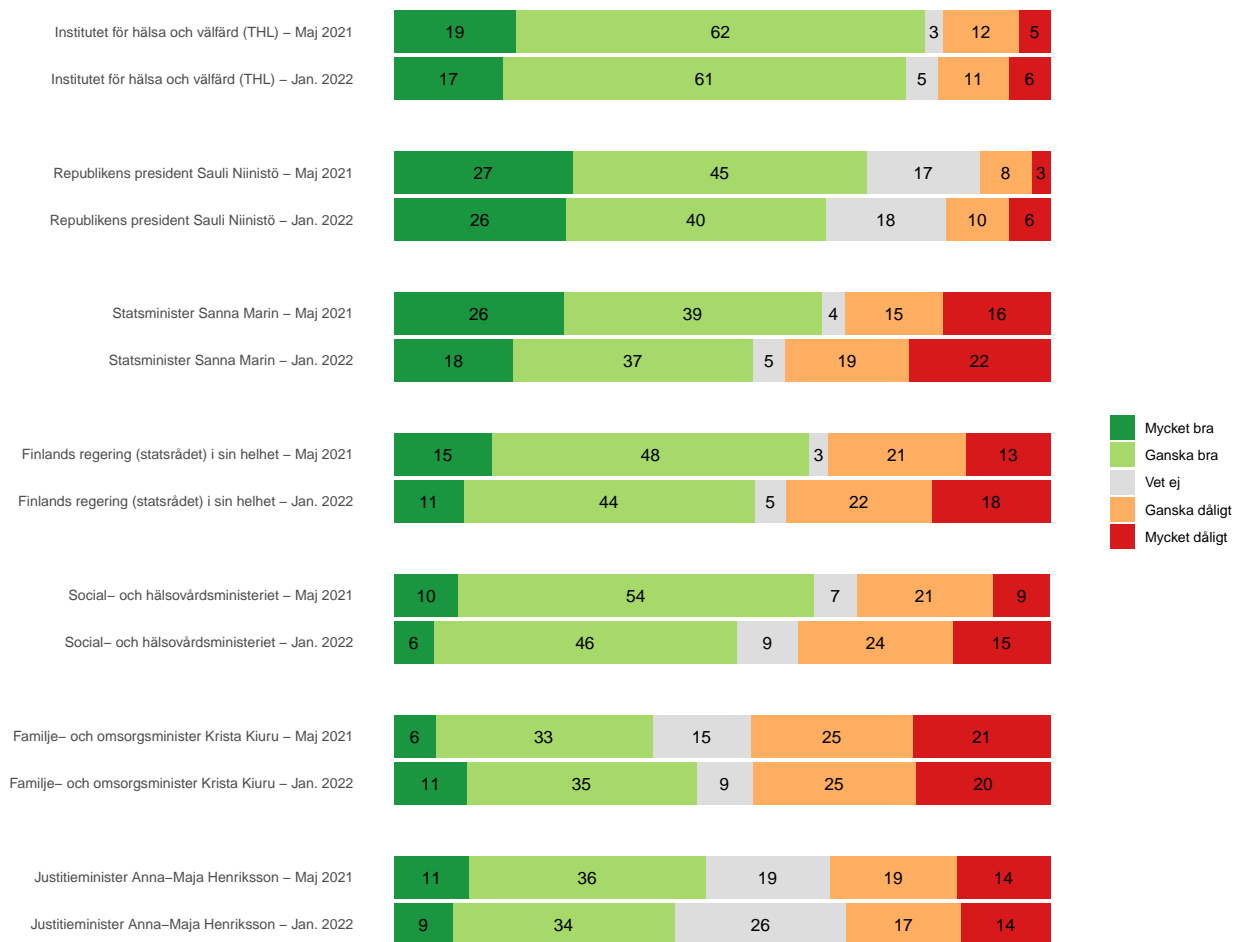
### Vad anser du om de nu rådande åtgärderna för att begränsa spridningen av coronaviruset?

Januari 2022



Attityderna gentemot individuella aktörer har blivit aningen mer kritiska sedan maj 2021. Samtliga aktörer får sämre betyg. Det enda undantaget är Familje- och omsorgsminister Krista Kiuru - andelen som anser att hon har lyckats väldigt bra eller ganska bra har ökat med sju procentenheter. Däremot är hon också den mest polariserande aktören och har den högsta andelen negativa bedömningar. Bäst betyg får Institutet för hälsa och välfärd med 78 procent positiva bedömningar. Den största förändringen har skett i attityderna gentemot Social- och hälsovårdsministeriet, vars andel positiva bedömningar har minskat med 12 procentenheter sedan maj 2021.

Vad anser du om följande aktörers agerande i samband med COVID-19 sjukdomen?  
Har de lyckats?



## Om undersökningen

Datamaterialet i denna resultatrapport har framställts med hjälp av Medborgaropinion som är en webbaserad opinionsundersökning med ca. 4000 deltagare. I denna resultatrapport används data från två olika enkäter. Den första genomfördes under perioden 7-16.5.2021 och den andra under perioden 18-21.1.2022. Eftersom den senare av dessa i huvudsak behandlade välfärdsområdesvalet, skickades den inte till deltagare som är bosatta i Helsingfors eller på Åland. Dessa deltagare exkluderades i efterhand också ur den förra enkätens datamaterial så att urvalen motsvarar varandra. Efter dessa justeringar inkluderades totalt 2127 svar i den tidigare enkätens datamaterial. På den senare enkäten svarade totalt 2010 personer. Resultaten är viktade enligt ålder, kön, region, utbildningsnivå och språk så att urvalet bättre motsvarar målgruppen.

Medborgaropinion är en del av en nationell infrastruktur för forskning i samhällsopinion (FIRIPO). Infrastrukturen finansieras av Finlands Akademi. Man kan gå med i undersökningen via följande sida: <http://www.medborgaropinion.fi/>

Institutet för samhällsforskning (Samforsk)  
Åbo Akademi  
ASA A4  
20500 ÅBO